



# Haushalt 2021

## Band IV - Beteiligungsbericht

Der Haushaltsplan der Hansestadt Lübeck für das Jahr 2021

Hansestadt Lübeck – Der Bürgermeister  
1.201 Haushalt und Steuerung  
Fleischhauerstraße 20 | 23539 Lübeck



# Haushaltsplan der Hansestadt Lübeck 2021

## **Beteiligungsbericht 2021**

**Jahresabschlüsse 2018 und 2019 sowie die Wirtschaftspläne 2020 und 2021 (so-  
weit vorhanden) der städtischen Gesellschaften und Sondervermögen**

## **Band IV**

Einwohnerzahl der Hansestadt Lübeck  
nach der Fortschreibung am 31. März 2015 214.735  
nach der Fortschreibung am 31. März 2016 216.156  
nach der Fortschreibung am 31. März 2017 216.856  
nach der Fortschreibung am 31. März 2018 216.209  
nach der Fortschreibung am 31. März 2019 217.080  
nach der Fortschreibung am 31. März 2020 219.910

Flächengröße des Stadtgebietes: 21.421 ha

Herausgeberin: Hansestadt Lübeck, Der Bürgermeister,  
1.201 - Haushalt und Steuerung  
Fleischhauerstraße 20, 23539 Lübeck

Auskünfte: 1.203 Beteiligungscontrolling

Jesko Beyer	(0451) 122-2035	<a href="mailto:jesko.beyer@luebeck.de">jesko.beyer@luebeck.de</a>
Jörg Blank	(0451) 122-2030	<a href="mailto:joerg.blank@luebeck.de">joerg.blank@luebeck.de</a>
Michael Lange	(0451) 122-2034	<a href="mailto:michael.lange@luebeck.de">michael.lange@luebeck.de</a>
Beate Leu	(0451) 122-2032	<a href="mailto:beate.leu@luebeck.de">beate.leu@luebeck.de</a>
Christian Peuckert	(0451) 122-2031	<a href="mailto:christian.peuckert@luebeck.de">christian.peuckert@luebeck.de</a>
N.N.	(0451) 122-2035	

Redaktionelle Bearbeitung  
Carsten Thedens (0451) 122-2042 [carsten.thedens@luebeck.de](mailto:carsten.thedens@luebeck.de)

---

## Vorwort

Sehr geehrte Interessierte,

die städtischen Unternehmen (Gesellschaften und Sondervermögen) erbringen eine Vielzahl von Leistungen der Daseinsvorsorge im wirtschaftlichen, sozialen und kulturellen Bereich für die Bürger:innen Lübecks. Zugleich sind sie Arbeit- und Auftraggeber und damit auch ein erheblicher Wirtschaftsfaktor in Lübeck.

Bei aller organisatorischer Eigenständigkeit und Fokussierung auf den jeweiligen Unternehmensgegenstand, begreifen wir die städtischen Unternehmen auch als Teile eines „Konzerns Hansestadt Lübeck“. Übergeordnete Herausforderungen werden gemeinsam und miteinander abgestimmt angegangen. Beispielsweise wirken auch die städtischen Gesellschaften in der Steuerungsgruppe Klimaschutz der Hansestadt Lübeck mit und bringen sich mit eigenen Maßnahmen ein, um die klimapolitischen Ziele zu erreichen. Auch im Rahmen der Digitalen Strategie übernehmen städtische Gesellschaften wichtige Schlüsselfunktionen.

Der vorliegende Beteiligungsbericht 2021 bietet Ihnen Angaben zum städtischen Beteiligungsportfolio mit Übersichten zu Entwicklungen der Vermögens-, Schulden und Finanzlage und der wesentlichen Haushaltsauswirkungen und eine Übersicht zu allgemeinen Angaben der Unternehmen (u. a. über den Unternehmensgegenstand, die Zusammensetzung der Organe und die Gesellschafterstruktur). Außerdem erhalten Sie mit den Jahresabschlüssen 2018 und 2019 und den Wirtschaftsplänen 2020 einen umfassenden Überblick über die städtischen Unternehmen.

Das Jahr 2020 ist besonders in der ersten Hälfte beeinflusst durch die Auswirkungen der Corona-Pandemie, die auch die städtischen Unternehmen in unterschiedlicher Ausprägung getroffen haben. Die notwendigen Maßnahmen zum Schutz der Gesundheit der Lübecker:innen und ihrer Gäste haben dazu geführt, dass einige Unternehmen zeitweise ihre Leistungen nicht anbieten, öffentliche Einrichtungen vorübergehend schließen mussten; Folgen waren Einnahmehausfälle und teilweise Kurzarbeit. Die finanziellen Auswirkungen werden sich überwiegend erst im nächsten Beteiligungsbericht mit den Jahresabschlüssen 2020 niederschlagen. Es sind aber bereits den Lageberichten 2019 Ausführungen zu den bisher erkennbaren Entwicklungen zu entnehmen.

Die Auswirkungen der Pandemie werden auch in den Wirtschaftsplänen für 2021 noch zu spüren sein. Die Wirtschaftspläne liegend zum Zeitpunkt der Fertigstellung dieses Berichtes noch nicht vor und werden nach Beschlussfassung in den Unternehmen in den digitalen Veröffentlichungen des Beteiligungsberichtes ergänzt werden.

Ergänzend zu den Informationen im Beteiligungsbericht und im Internet stehen die Mitarbeitenden des Beteiligungscontrollings gerne für Fragen und Anregungen zu den Unternehmen der Hansestadt Lübeck zur Verfügung.

Ausdrücklich danke ich den Mitarbeitenden unserer städtischen Unternehmen für die wertvolle Arbeit und die Dienstleistungen, die sie für die Lübecker Bürger:innen erbracht haben. Ebenso danke ich den Mitarbeitenden des Beteiligungscontrollings der Hansestadt Lübeck für die Erarbeitung dieses Berichtes und die Unterstützung der Gesellschaftervertreter:innen sowie der Aufsichtsräte bei der Ausübung ihrer Kontrollfunktionen in den Gremien.

Ich wünsche Ihnen eine spannende Lektüre.



Jan Lindenau  
Bürgermeister

Lübeck, im August 2020



## Inhaltsverzeichnis

Die städtischen Unternehmen im Überblick .....	5
Grundstücksgesellschaft Metallhüttengelände mbH.....	25
KWL GmbH.....	28
Wirtschaftsförderung Lübeck GmbH .....	31
Stadtwerke Lübeck Holding GmbH .....	34
Stadtwerke Lübeck Innovations- und Entwicklungsgesellschaft mbH .....	37
TraveKom Telekommunikationsgesellschaft mbH.....	39
Stadtwerke Lübeck GmbH .....	41
TraveNetz GmbH.....	44
PassatEnergie GmbH .....	47
SWL Erneuerbare Energien Verwaltung GmbH .....	49
Stadtverkehr Lübeck GmbH.....	51
Lübeck-Travemünder Verkehrsgesellschaft mbH.....	54
Lübecker Hafen-Gesellschaft mit beschränkter Haftung .....	56
LHG Service-Gesellschaft mbH .....	59
Nordic Rail Service GmbH .....	61
European Cargo Logistics GmbH (ECL) .....	63
Gesellschaft mit beschränkter Haftung «European Cargo Logistics Rus».....	65
BQL Berufsausbildungs- und Qualifizierungsagentur Lübeck GmbH .....	66
Lübeck und Travemünde Marketing GmbH.....	69
Kurbetrieb Travemünde .....	72
SeniorInnenEinrichtungen.....	74
Entsorgungszentrum Lübeck GmbH .....	76
Entsorgungsbetriebe Lübeck .....	78
Lübecker Musik- und Kongreßhallen Gesellschaft mbH.....	80
Theater Lübeck gemeinnützige Gesellschaft mit beschränkter Haftung ...	83
Lübecker Schwimmbäder.....	86
Grundstücks-Gesellschaft TRAVE mbH.....	89
Baltic Rail Gate GmbH.....	92
GOES Gesellschaft für die Organisation der Entsorgung von Sonderabfällen mbH .....	93
Hamburg Marketing GmbH .....	96
items GmbH.....	98
Lübeck Distribution GmbH .....	99
Nahverkehrsverbund Schleswig-Holstein GmbH (NAH.SH GmbH).....	100
NSH Nahverkehr Schleswig-Holstein GmbH.....	102
NYSTED I A:S .....	103
Ostsee-Tourismus-Service GmbH .....	104
Regio Nord Wind GmbH .....	106
Rumba Solarparks GmbH & Co. KG .....	107

Sana Kliniken Lübeck GmbH .....	108
Solar Power Turnow West I GmbH & Co. KG .....	110
Solar Power Turnow West II GmbH & Co. KG .....	111
Solarpark Ronneburg GmbH & Co. KG.....	112
TH Lübeck PROJEKT-GMBH .....	113
Trave Erneuerbare Energien Beteiligungs-Komplementär GmbH.....	114
Trave Erneuerbare Energien GmbH & Co. KG .....	115
Trave Erneuerbare Energien Verwaltungs GmbH.....	116
Trianel GmbH .....	117
Trianel Kohlekraftwerk Lünen GmbH & Co. KG .....	118
Windmüllerei Broderstorf IV GmbH & Co. KG .....	119
Windpark Beltheim II GmbH & Co. KG.....	120
Windpark Bokel GmbH & Co. KG.....	121
Dataport.....	122
IT-Verbund Schleswig-Holstein.....	123
Aufsichtsräten städtischer Gesellschaften.....	124
Jahresabschlussprüfer der Gesellschaften und Betriebe .....	126
Abkürzungsverzeichnis .....	127

Portfolio der Hansestadt Lübeck

Anteil		Gesellschaften			Mitgesellschafter
		unmittelbare Beteiligung	Tochtergesellschaft	mittelbare Beteiligungen Einzelgesellschaft	
<b>Fachbereich 1</b>					
100%	Grundstücksgesellschaft Metallhüttengeleände mbH				
<b>Fachbereich 2</b>					
50%	BOL Berufsausbildungs- und Qualifizierungsagentur Lübeck GmbH				50% Vorwerker Diakonie gemeinnützige GmbH
0,50%	Hamburg Marketing GmbH				99,50% diverse
62,50%	Lübecker Hafens-Gesellschaft mit beschränkter Haftung				37,50% RREEF PAN-EUROPEAN INFRASTRUCTURE TWO LUX S. à r.l.
		50% Baltic Rail Gate GmbH			50% Kombiverkehr Deutsche Gesellschaft für kombinierten Güterverkehr mbH & Co. Kommanditgesellschaft
		100% European Cargo Logistics GmbH (ECL)			
		100% LHG Service-Gesellschaft mbH			
		100% Nordic Rail Service GmbH			
		50% Lübeck Distribution GmbH			50% Lüders & Stange KG
		6,90% TH Lübeck PROJEKT-GMBH			93,1 diverse
90%	Lübeck und Travemünde Marketing GmbH				10% Kaufmannschaft zu Lübeck
100%	KWL GmbH				
		70% Wirtschaftsförderung Lübeck GmbH			10% Industrie- und Handelskammer zu Lübeck 10% Kreishandwerkerschaft Lübeck 10% VTG Vermögensverwaltungs- und Treuhandgesellschaft des Deutschen Gewerkschaftsbundes mbH
3,33%	Nahverkehrsverbund Schleswig-Holstein GmbH (NAH.SH GmbH)				
5,56%	Osisee-Tourismus-Service GmbH				
5,20%	Sana Kliniken Lübeck GmbH				
<b>Fachbereich 3</b>					
4,92%	Stadtwerke Lübeck GmbH				69,98% Stadtwerke Lübeck Holding GmbH 25,10% Stadtwerke Aachen AG
100%	Stadtwerke Lübeck Holding GmbH				
		100% TraveKom Telekommunikationsgesellschaft mbH			
		100% Stadtwerke Lübeck Innovations- und Entwicklungsgesellschaft mbH			
		16,76% items GmbH			83,24% diverse
		5,12% Trianel GmbH			94,88% diverse
		69,98% Stadtwerke Lübeck GmbH			25,10% Stadtwerke Aachen AG
		14,50% NYSTED I A/S			85,50% Ørsted Wind Power Holding A/S
		100% PassatEnergie GmbH			
		100% Rumba Solarparks GmbH & Co. KG			
		100% SWL Erneuerbare Energien Verwaltung GmbH			
		40,10% Solar Power Turnow West I GmbH & Co. KG			59,90% STAWAG Energie GmbH
		40,10% Solar Power Turnow West II GmbH & Co. KG			59,90% STAWAG Energie GmbH



44%	Solapark Romsberg GmbH & Co. KG	46% STAWAG Energie GmbH 10% enwor - energie & wasser vor ort GmbH 25,10% Schleswig-Holstein NetZ AG 50% STAWAG Energie GmbH
74,90%	TraveNetz GmbH	
50%	Trave Erneuerbare Energien GmbH & Co. KG	
	↑ 100% Trave Erneuerbare Energien Beteiligungs-Komplementär GmbH	
	↑ 100% Trave Erneuerbare Energien Verwaltungs GmbH	
	↑ 50% Regio Nord Wind GmbH	50% H.F. Wiebe GmbH & Co. KG
	↑ 100% Windmüllerei Broderstorf IV GmbH & Co. KG	
	↑ 100% Windpark Bokel GmbH & Co. KG	
	↑ 2,10% Trianel Kohlekraftwerk Lünen GmbH & Co. KG	97,90% diverse
	↑ 40,10% Windpark Beltheim II GmbH & Co. KG	49,90% STAWAG Energie GmbH 10,00% enwor - energie & wasser vor ort GmbH
	↑ 100% Stadtverkehr Lübeck GmbH	
	↑ 100% Lübeck-Travemünder Verkehrsgesellschaft mbH	
	↑ 11% NSH Nahverkehr Schleswig-Holstein GmbH	89% diverse
<b>Fachbereich 3</b>		
100%	Entsorgungszentrum Lübeck GmbH	
1,68%	GOES Gesellschaft für die Organisation der Entsorgung von Sonderabfällen mbH	98,32% diverse
<b>Fachbereich 4</b>		
90%	Lübecker Musik- und Kongreßhallen Gesellschaft mit beschränkter Haftung	10% Norddeutscher Rundfunk, Hamburg
62,50%	Theater Lübeck gemeinnützige Gesellschaft mit beschränkter Haftung	12,50% Kaufmannschaft zu Lübeck 12,50% Landkreis Nordwestmecklenburg 12,50% Gesellschaft der Theaterfreunde Lübeck e. V.
<b>Fachbereich 5</b>		
92,50%	Grundstücks-Gesellschaft TRAVE mbH	7,50% Stiftung Lübecker Wohnstift

**Sondervermögen**

- Entsorgungsbetriebe Lübeck
- Kurbetrieb Travemünde
- Lübecker Schwimmbäder
- SeniorInnen-Einrichtungen

## Die städtischen Unternehmen im Überblick

### Geschäftsjahr 2019

#### 1. Allgemeines

##### Rahmenbedingungen

Zu den allgemeinen Rahmenbedingungen in der Hansestadt Lübeck wird auf den Lagebericht der HL verwiesen.

##### Unternehmenszwecke

Die Hansestadt Lübeck lässt im Rahmen der kommunalen Selbstverwaltung diverse öffentliche Aufgaben im wirtschaftlichen, sozialen und kulturellen Bereich durch kommunale Gesellschaften erbringen. Dazu gehören im Wesentlichen

- sichere, wirtschaftliche, sozialverträgliche sowie umwelt- und ressourcenschonende Versorgung mit Energie und Wasser (Stadtwerke Lübeck GmbH)
- Durchführung des öffentlichen Personennahverkehrs (Stadtverkehr Lübeck GmbH und Lübeck-Travemünder Verkehrsgesellschaft mbH)
- Erbringung von Umschlags- und Logistikdienstleistungen sowie den Betrieb von Terminals als öffentliche Hafenanlagen (Lübecker Hafen-Gesellschaft mit beschränkter Haftung)
- Förderung der wirtschaftlichen Entwicklung (KWL GmbH, Wirtschaftsförderung Lübeck GmbH und BQL GmbH)
- Vermarktung und Durchführung touristischer Serviceangebote (Lübeck und Travemünde Marketing GmbH)
- Abfallentsorgung (Entsorgungszentrum Lübeck GmbH)
- Bereitstellung von Wohnraum (Grundstücks-Gesellschaft TRAVE mbH)
- kulturelle Angebote mit der Lübecker Musik- und Kongreßhallen Gesellschaft mit beschränkter Haftung sowie der Theater Lübeck gemeinnützige Gesellschaft mbH
- Umsetzung von Smart City- und IoT-Projekten im Rahmen der Digitalen Strategie der Hansestadt Lübeck (TraveKom Telekommunikationsgesellschaft mbH, Stadtwerke Lübeck Innovations-und Entwicklungsgesellschaft mbH)

Daneben bieten die Sondervermögen

- städtischen SeniorInnenEinrichtungen,
- Kurbetrieb Travemünde,
- Lübecker Schwimmbäder und
- Entsorgungsbetriebe Lübeck

weitere Leistungen an. Den detaillierten Gesellschaftszweck/Unternehmensgegenstand können Sie in den Einzelberichten zu den Unternehmen nachlesen.

##### PCGK

Am 26.06.2014 hat die Bürgerschaft den Lübecker Public Corporate Governance Kodex (PCGK) als Leitlinie guter und verantwortungsvoller Unternehmensführung beschlossen.

Wenn Sie sich für die Umsetzung des PCGK in den städtischen Gesellschaften interessieren, erfahren Sie alles Wissenswerte aus dem aktuellen 4. PCGK-Bericht 2018 (Bürgerschaftsvorlage VO/2019/8234 unter <http://allris.intranet.luebeck.de/bi/vo020.asp?VOLFDNR=100841>).

## Beteiligungsportfolio

Zum Stichtag 31.12.2019 umfasste das Portfolio der HL insgesamt 45 Beteiligungen an Gesellschaften, davon 8 Eigengesellschaften (100 % HL), 16 unmittelbare Beteiligungen und 29 mittelbare Beteiligungen. Weiterhin gab es 4 Sondervermögen.

Beteiligung	Anteil				Gesamt
	100%	50-99%	25-49%	0-24%	
unmittelbar (Tochter der HL)	4	6	0	6	16
mittelbare Beteiligung (Enkeltochter der HL)	3	5	2	3	13
mittelbare Beteiligung (Urenkeltochter der HL)	1	5	4	3	13
mittelbare Beteiligung (Ururenkeltochter der HL)	0	0	2	1	3
<b>Summe</b>	<b>8</b>	<b>16</b>	<b>8</b>	<b>13</b>	<b>45</b>

\* Die SWL ist sowohl unmittelbare als auch mittelbare Beteiligung.

Die Stadtwerke Lübeck Holding GmbH (SWLH) hat mit wirtschaftlicher Wirkung zum 01.01.2019 die Geschäftsanteile der TraveKom Telekommunikationsgesellschaft mbH von der Stadtwerke Lübeck GmbH erworben. Die TraveKom ist damit wieder eine Gesellschaft, die mittelbar zu 100 % der HL gehört.

Außerdem hat die SWLH die bisher von der HNB Hamburger Nahverkehrs-Beteiligungsgesellschaft mbH gehaltenen Anteile an der Stadtverkehr Lübeck GmbH von 49,9 % für 4.000 TEUR erworben, um vergaberechtliche Risiken bei der Direktvergabe der gemeinwirtschaftlichen Verpflichtungen im öffentlichen Personennahverkehr in der Hansestadt Lübeck auszuschließen. Die SWLH ist nunmehr alleinige Anteilseignerin der Stadtverkehr Lübeck GmbH und damit auch der Lübeck-Travemünder Verkehrsgesellschaft mbH (LVG).

Rückwirkend zum 01.01.2019 wurde außerdem die Skandic Service GmbH auf die LHG Service-Gesellschaft mbH verschmolzen.

Die Netz Lübeck GmbH wächst durch eine Kooperation mit der Schleswig-Holstein Netz AG (SHNG) zu einem im Großraum Lübeck tätigen Regionalnetzbetreiber und Infrastrukturdienstleister, um damit die Leistungsfähigkeit, Wettbewerbsfähigkeit und Zukunftsfähigkeit des Unternehmens zu erhöhen. An der so vergrößerten Netz (jetzt TraveNetz GmbH) ist die SHNG mit wirtschaftlicher Wirkung zum 01.01.2020 mit 25,1 % als Gesellschafterin beteiligt.

Die Stadtwerke Lübeck GmbH hat mit wirtschaftlicher Wirkung zum 01.01.2020 die Rumba Solarparks GmbH Co. KG erworben. In diesem Zuge wurde die Regionalnetz Ostholstein Süd Verwaltung GmbH umbenannt in SWL Erneuerbare Energien Verwaltung GmbH. Sie soll die Komplementärfunktion für die Rumba Solarparks GmbH Co. KG übernehmen.

Eine Übersicht des Beteiligungsportfolios ist der Seite 3/4 zu entnehmen.

## Klimaschutz

Am 23.05.2019 hat die Lübecker Bürgerschaft den Klimanotstand festgestellt und betont, dass weitere kommunale Maßnahmen zum Klimaschutz notwendig sind. Die Hansestadt Lübeck hat daraufhin eine Steuerungsgruppe Klimaschutz eingerichtet. In dieser Steuerungsgruppe wirken auch die städtischen Unternehmen mit. Es sollen möglichst kurzfristig Maßnahmen zum Klimaschutz umgesetzt werden. So planen beispielsweise die Entsorgungsbetriebe, Photovoltaikan-

lagen auf dem Deponiegelände und die KWL auf den eigenen Dachflächen sowie als Pilotprojekt auf Parkplätzen zu installieren. Beide wollen außerdem ihre Beleuchtung auf geeigneten Flächen und Räumen sukzessive auf LED umstellen.

Die Trave und SWL prüfen Photovoltaikanlagen für den Gebäudebestand der GGT und unterstützen bei Beantragung und Umsetzung energetischer Quartierskonzepte.

Die LTM verankert Klimaschutz und Nachhaltigkeit im Rahmen der Erstellung des Touristischen Entwicklungskonzeptes Lübeck.Travemünde 2030 (TEK).

Über einen Gutachtenauftrag sollen eine nachhaltige Ausweitung des ÖPNV und Tarifstrukturanpassungen erfolgen. SL und LVG schaffen weitere Elektrobusse – mit einer Zielquote von 70 % bis 2030 – an und bauen eine Ladeinfrastruktur hierfür auf. Der Neubau einer Autofähre erfolgt mit Hybridantrieb. Die SWL prüft den Ausbau öffentlicher Ladeinfrastruktur und die Entwicklung eines Ladestationsproduktes für Privatkunden. Diese Liste ist nicht abschließend. An weiteren Maßnahmen und Ideen wird aktiv gearbeitet.

### Corona-Pandemie

Das Jahr 2020 ist besonders in der ersten Hälfte beeinflusst durch die Auswirkungen der Corona-Pandemie, die auch die städtischen Unternehmen in unterschiedlicher Ausprägung getroffen haben. Die notwendigen Maßnahmen zum Schutz der Gesundheit der Lübecker:innen und ihrer Gäste haben dazu geführt, dass einige Unternehmen zeitweise ihre Leistungen nicht anbieten, öffentliche Einrichtungen vorübergehend schließen mussten; Folgen waren Einnahmehausfälle und teilweise Kurzarbeit. So wurden Vereinbarungen zur Kurzarbeit bei SL und LVG, KWL, LTM, LMuK und Theater geschlossen. Die wirtschaftlichen Auswirkungen im Einzelnen sind den Zusammenfassungen aus den Lageberichten (Seite 14 ff) zu entnehmen.

### Beschäftigte

Bei der Stadtverwaltung der HL werden in 2019 ca. 3.600 Personen in der Kernverwaltung beschäftigt. Bei den Sondervermögen gibt es ca. 1.200 Beschäftigte. In den städtischen Gesellschaften sind darüber hinaus weitere ca. 2.650 Mitarbeiter:innen tätig.

Beschäftigte (Durchschnitt) Gesellschaften in 2019	
Wifoe	13
SWLH	17
EZL	22
LMuK	22
LTM	38
KWL	39
NRS	39
ECL	59
BQL	75
LHG-SG	82
GGT	89
LVG	150
SWL	153
Theater	366
SWL-Netz	439
SL	488
LHG	558
<b>Gesamt</b>	<b>2.649</b>

Beschäftigte (Durchschnitt) Sondervermögen in 2019	
KBT	24
LSB	55
APH	536
EBL	601
<b>Gesamt</b>	<b>1.216</b>

Die Grundstücksgesellschaft Metallhüttengelände mbH, PassatEnergie GmbH, TraveKom Telekommunikationsgesellschaft mbH und SWL Erneuerbare Energien Verwaltung GmbH verfügen in 2019 über kein eigenes Personal.

## Vermögens-, Schulden- und Finanzlage

Die folgenden Darstellungen und Berichte betreffen die berichtspflichtigen Unternehmen sowie die BQL – also alle Beteiligungsunternehmen ab 50 % unmittelbarer oder mittelbarer städtischer Beteiligung.

Die SWL Erneuerbare Energien Verwaltung GmbH war bisher als Regionalnetz Ostholstein Süd Verwaltungs GmbH ohne laufendes Geschäft und wurde in die folgenden Darstellungen nicht einbezogen, ebenso wie die Gesellschaft mit beschränkter Haftung «European Cargo Logistics Rus» mangels Geschäftsdaten. Der Jahresabschluss 2019 der EBL lag zum Erstellungszeitpunkt noch nicht vor.

Die Darstellungen dienen dazu, eine Einschätzung und einen Überblick im Gesamtkontext zu erhalten. Einzelne Zahlen/Zahlenwerke sind den Übersichten zu den einzelnen Unternehmen in diesem Beteiligungsbericht zu entnehmen.

### Jahresergebnisse vor Ergebnisabführung

Die Jahresergebnisse der Unternehmen vor Ergebnisabführung für die Jahre 2017 bis 2019 sind in den folgenden zwei Tabellen dargestellt. (Ergebnisabführungen, also die Abführung von Jahresüberschüssen bzw. der Ausgleich von Jahresfehlbeträgen, ergeben sich z. B. aus Ergebnisabführungsverträgen oder anderen Ansprüche auf Verlustausgleich. Das Jahresergebnis nach Ergebnisabführung beträgt dann grds. 0 EUR und ist nicht aussagekräftig.)

### Jahresergebnisse der Gesellschaften vor Ergebnisabführung in TEUR

Unternehmen (ab 50 %)	Ergebnis vor Ergebnisabführung		
	2017	2018	2019
Stadtverkehr Lübeck GmbH	-12.191	-11.488	-10.869
Lübeck und Travemünde Marketing GmbH	-1.798	-2.404	-2.379
Lübeck-Travemünder Verkehrsgesellschaft mbH	-81	-255	-980
Lübecker Hafen-Gesellschaft mit beschränkter Haftung	-7.302	296	-605
Grundstücksgesellschaft Metallhüttengelände mbH	-462	272	-208
Stadtwerke Lübeck Innovations- und Entwicklungsgesellschaft mbH	0	-4	-194
PassatEnergie GmbH	-6	-1.557	-151
SWL Erneuerbare Energien Verwaltung GmbH	1	-4	-4
TraveKom Telekommunikationsgesellschaft mbH	-64	125	9
Wirtschaftsförderung Lübeck GmbH	7	-15	26
Lübecker Musik- und Kongreßhallen Gesellschaft mit beschränkter Haftung	34	33	33
LHG Service-Gesellschaft mbH	-232	-259	47
BQL Berufsausbildungs- und Qualifizierungsagentur Lübeck GmbH	18	30	71
Entsorgungszentrum Lübeck GmbH	135	111	75
Theater Lübeck gemeinnützige Gesellschaft mit beschränkter Haftung	-203	44	326
Nordic Rail Service GmbH	287	61	593
Stadtwerke Lübeck Holding GmbH	3.153	1.844	701
European Cargo Logistics GmbH (ECL)	955	754	757

KWL GmbH	-1.521	834	*1.897
Grundstücks-Gesellschaft TRAVE mbH	4.444	1.264	1.978
Netz Lübeck GmbH	2.047	11.303	13.851
Stadtwerke Lübeck GmbH	27.603	22.989	20.587

\*vor Bedienung eines Besserungsscheins

Der ab 2018 angestiegene Verlust der **LTM** resultiert aus dem Beschluss der Bürgerschaft vom 30.11.2017, den Verlustausgleich um 600 TEUR für Gehaltsanpassungen und Projekte zu erhöhen.

Bei der **LVG** ist das Jahresergebnis 2019 gegenüber den Vorjahren aufgrund der steigenden Verkehrsleistung im Auftrag der SL.

Bei der **LHG** wurde 2018 unter Berücksichtigung der eingeleiteten Restrukturierungsmaßnahmen ein positives Ergebnis erwirtschaftet. In 2019 war nach einem aussichtsreichen ersten Quartal im restlichen Jahresverlauf einen Rückgang des Mengenumschlags zu verzeichnen, der zu geringeren Umsatzerlösen führte. Diese konnten zum Teil durch Kostensenkungen aufgefangen werden; zugleich waren tarifvertraglich vereinbarte Lohnsteigerungen sowie Zuführungen zu Pensionsrückstellungen zu bedienen. Investitionen in das Anlagevermögen wurden in Höhe von knapp 8 Mio. EUR getätigt. Die Tochtergesellschaften führten im Saldo 1.397 TEUR Gewinne an die Muttergesellschaft LHG ab, inklusive derer die LHG einen Jahresfehlbetrag von 605 TEUR (Vorjahr: Gewinn i. H. v. 296 TEUR) verzeichnete. Auf Ebene des LHG-Konzerns ergab sich ein konsolidierter Jahresverlust i. H. v. 321 TEUR (Vorjahr: Gewinn i. H. v. 765 TEUR).

Die Ergebnisse der **GGM** sind wesentlich von den Verkaufserlösen der Grundstücke geprägt und variieren daher über die Jahre.

Im Zusammenhang mit Sanierungszuschüssen der Gesellschafterin im Jahr 2003 wurde aufschiebend bedingt ein Besserungsschein in Höhe von T€ 20.853 vereinbart, welcher nach Erreichung einer Eigenkapitalquote von mindestens 35 %, bei einem Bilanzgewinn und einer die Rückforderung gewährleistenden Finanzlage wieder auflebt. Die Höhe des Besserungsscheins betrug zum 31.12.2018 noch 18.724 TEUR. Zum Zeitpunkt der Jahresabschlusserstellung für das Geschäftsjahr 2019 waren die Bedingungen für das Aufleben des Besserungsscheins bei der **KWL** erfüllt, sodass aus dem Überschuss ein Betrag von 1.794,8 TEUR (Höhe des Überschusses abzüglich des Verlustvortrages) in die Verbindlichkeiten gegenüber Gesellschaftern eingestellt wurden. Das Jahresergebnis der KWL beträgt daher tatsächlich nur 102 TEUR.

Die **SWLIE** wurde erst im Jahr 2018 gegründet. Die Ergebnisse sind planmäßig noch von Anfangsverlusten geprägt.

Die **PassatEnergie** wurde erst im Jahr 2017 gegründet und weist in 2018 und 2019 die geplanten Anfangsverluste aus.

Bei der **SWLH** ist über die letzten drei Jahre eine rückläufige Tendenz zu verzeichnen. Ursächlich ist in 2018 eine geringere Ergebnisabführung aus dem SWL-Teilkonzern, da aus dem Jahresergebnis noch eine Rücklage gebildet wurde. In 2019 musste die SWLH für den Erwerb der Anteile an der SL (s. o.) Grunderwerbsteuer zahlen, wodurch das Ergebnis zusätzlich belastet wurde.

Die Ergebniserhöhung der **Netz** ab 2018 (jetzt TraveNetz) ist der Beendigung des Pachtvertrages und der Übertragung des Eigentums an den Strom- und Gasnetzen von der SWL auf die Netz geschuldet. Bei der **SWL** ersetzen nunmehr die Erträge aus Gewinnabführung der Netz die bisherigen Erträge aus Pachteinahmen. In 2018 ist bei der SWL daneben der Einmaleffekt aufgrund von Erträgen aus einem Grundstücksverkauf zu erkennen.

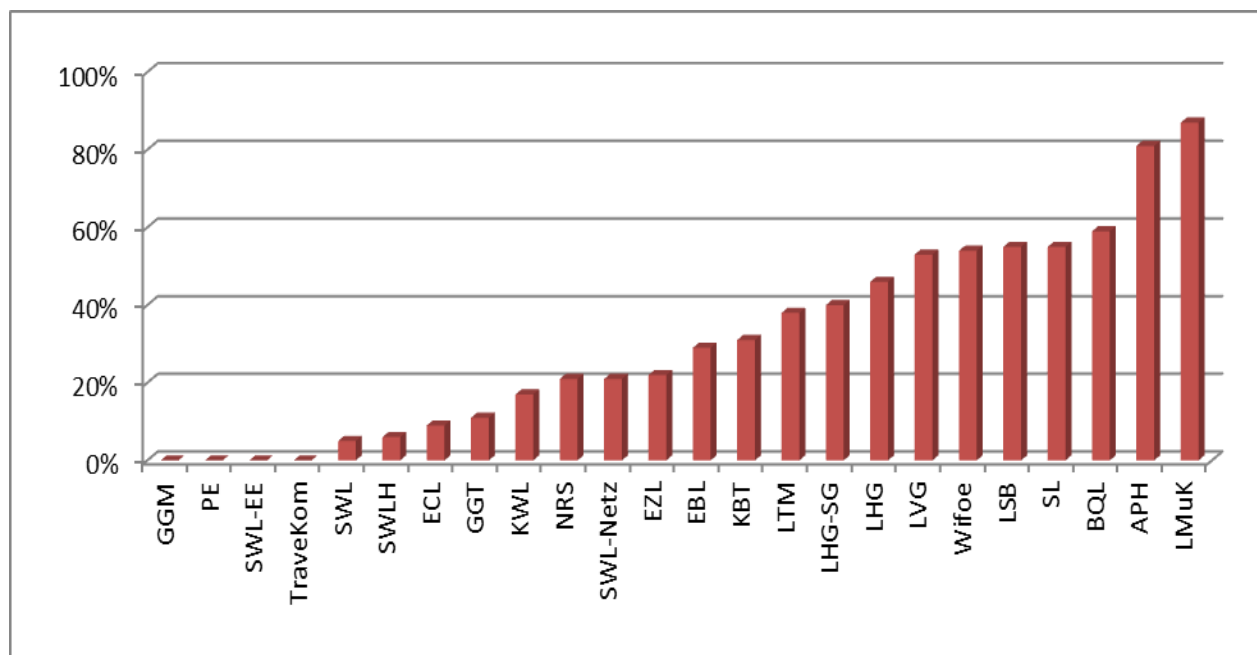
**Jahresergebnisse der Sondervermögen vor Ergebnisabführung in TEUR**

Sondervermögen	Ergebnis vor Ergebnisabführung		
	2017	2018	2019
Lübecker Schwimmbäder	-3.633	-3.743	-3.738
SeniorInnenEinrichtungen	-1.406	-3.202	-3.167
Kurbetrieb Travemünde	-1.199	-864	-979
Entsorgungsbetriebe Lübeck	13.462	13.522	k. A.

Bei den SIE wurde das Jahresergebnis durch die Schließung der Einrichtung in der Schönböckener Straße, die von Mitte 2019 auf November 2018 vorgezogen wurde, im Abschluss 2018 einmalig zusätzlich belastet. In 2019 führten u. a. die veränderten pflegerechtlichen Personalschlüssel zu einer fortgesetzten Kostensteigerung, die aufgrund der hohen Personalintensität in hohem Maß auf das Jahresergebnis durchschlägt.

Personalintensität

Die Personalintensität zeigt das Verhältnis von Personalaufwendungen zur Betriebsleistung. Mit jedem EUR Betriebsleistung (Umsatzerlöse und sonstige betriebliche Erträge) sind durchschnittlich x EUR Personalaufwand verbunden.



\* EBL Angabe des Vorjahres

Die Personalintensität des Theaters beträgt 539 % und ist aus Übersichtsgründen nicht in der Grafik dargestellt. Die GGM, PE, SWL-EE sowie die TraveKom verfügten in 2019 über kein Personal, weshalb die Personalintensität 0 % beträgt.

Entwicklung des Anlagevermögens in TEUR

	2017	2018	2019
BQL	1.271	1.251	1.242
EZL	507	465	357
GGM	90	84	78
GGT	318.056	326.540	337.280
KWL	27.171	25.341	23.617
LHG	67.667	62.663	63.736
LHG-SG	3.851	3.625	3.509
NRS	730	770	686
ECL	1.016	1.089	1.141
LTM	162	170	373
LMuK	394	362	282
LVG	4.952	5.757	6.467
SWLH	72.862	72.933	77.675
SWL	30.602	240.212	244.943
SWLIE	0	0	0
SWL-Netz	3.355	152.708	162.620
TraveKom	563	632	6
PE	0	0	0
SL	32.904	31.368	32.179
Theater	1.543	1.752	1.698
Wifoe	16	11	25
APH	1.154	1.199	1.290
EBL	454.379	457.973	*457.973
KBT	9.961	10.054	9.896
LSB	5.782	5.800	5.502
	1.309.989	1.402.758	1.020.577

\* entspricht mangels Daten der Vorjahreszahl

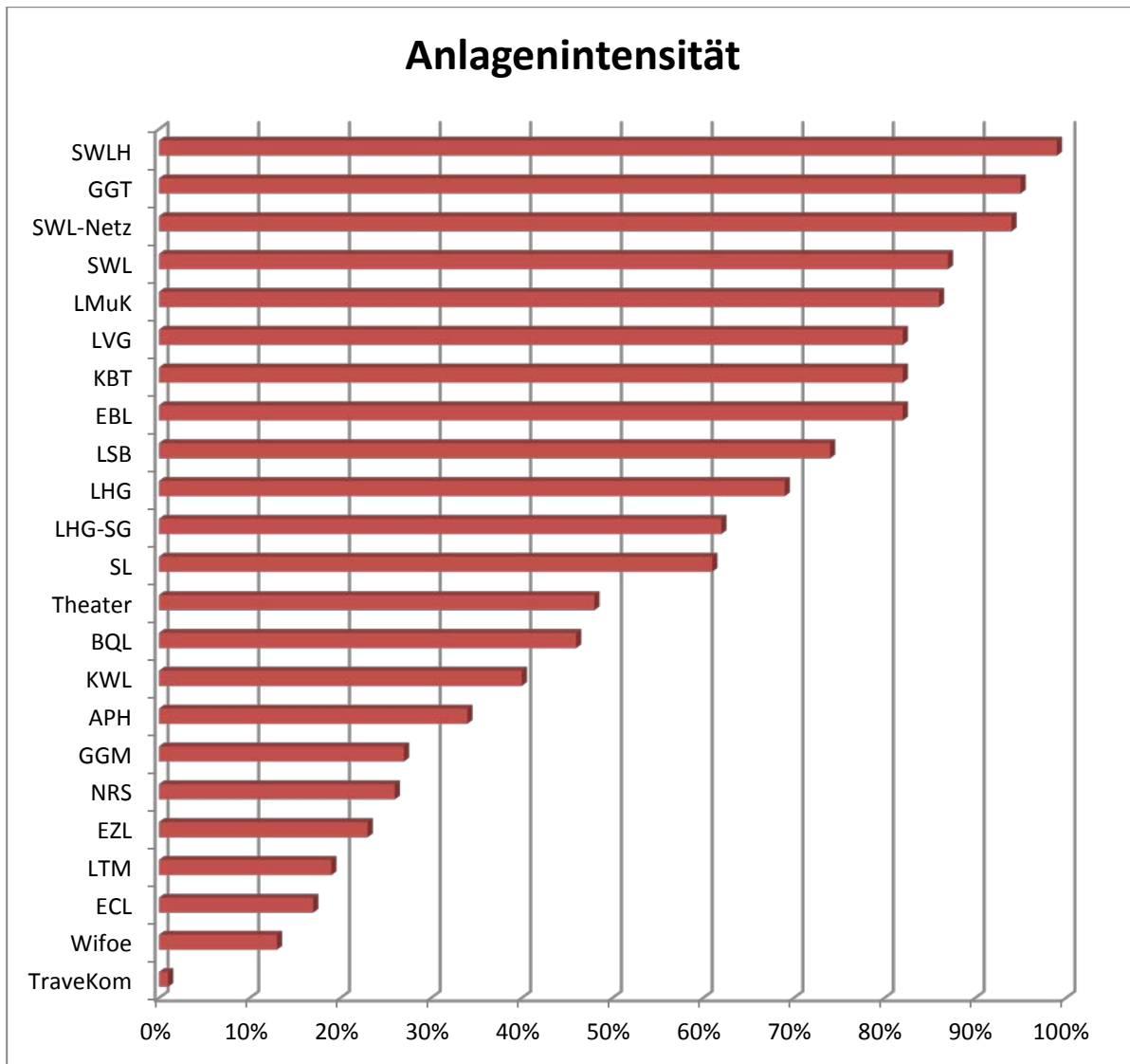
Auch hier ist die Übertragung des Eigentums an den Netzen Strom und Gas von der SWL auf die Netz Lübeck im Jahr 2018 erkennbar.

Die TraveKom hat mit der Neuausrichtung ihres Geschäftsfeldes die Aufgaben des Breitbandausbaus in die SWL bzw. die Netz verlagert und damit auch das betreffende Anlagevermögen ausgegliedert, weshalb deutliche Verringerung des Anlagevermögens erkennbar ist.

Anlagenintensität

Die Anlagenintensität gibt Aufschluss darüber, wie hoch der Anteil des langfristig im Unternehmen gebundenen Anlagevermögens am gesamten Vermögen ist. Da mit einer hohen Anlageintensität auch hohe fixe Kosten (Abschreibungen, Instandhaltungskosten) einhergehen, lässt eine hohe Anlagenintensität i. d. R. auch auf hohe Fixkosten in der Zukunft schließen. Man betrachtet daher die Anlagenintensität auch als Maß für die Anpassungsfähigkeit und Flexibilität des Unternehmens. Eine Anlagenintensität von z.B. 75 % würde bedeuten, dass drei Viertel des Gesamtvermögens langfristig als Anlagevermögen im Unternehmen gebunden sind. Zu beachten ist jedoch, dass die Aussagekraft der Kennzahl abhängig von der Branche und der Größe des Unternehmens ist. Eine geringe Anlagenintensität kann auch bedeuten, dass das Anlagevermögen veraltet und abgeschrieben ist.





**Kredite: Pro-Kopf-Verschuldung – integrierte Schulden**

Die städtischen Unternehmen haben im Jahr 2019 Verbindlichkeiten gegenüber Kreditinstituten von zusammengerechnet 653 Mio. EUR (Vorjahr: 640 Mio. EUR).

Angestiegen sind die Verbindlichkeiten insbesondere bei SL und LVG zur Finanzierung neuer Busse, bei der GGT für die Bautätigkeiten sowie bei den EBL für die Investitionen in die Infrastruktur (Leitungen).

Die Verbindlichkeiten aus Kreditinstituten betragen für die HL anteilig nach Stimmrechtsanteilen insgesamt 600 Mio. EUR, davon für die 4 Sondervermögen 149 Mio. EUR, für die Gesellschaften mit über 50 % Beteiligung 433 Mio. EUR und für die Gesellschaften von 20 bis 50 % Beteiligung 18,35 Mio. EUR.

Die Pro-Kopf-Verschuldung lag nach Stimmrechtsanteilen damit bei ca. 2.700 EUR für die Kreditverbindlichkeiten der städtischen Unternehmen.

Den Schulden stehen in der Regel Vermögensgegenstände gegenüber, sodass die Pro-Kopf-Verschuldung allein wenig Aussagekraft hat.

**Verbindlichkeiten gegenüber Kreditinstituten für 2019 in TEUR**

Unternehmen	Verbindlichkeiten in TEUR
KBT	874
BQL	987
LHG-SG	1.582
GGM	2.050
LVG	2.464
LSB	3.242
SL	9.927
SWLH	9.950
KWL	24.349
LHG	36.952
SWL-Netz	45.302
SWL	93.531
EBL	145.415
Trave	276.878
<b>Gesamtsumme</b>	<b>653.503</b>

Die nicht aufgeführten Unternehmen haben keine Verbindlichkeiten gegenüber Kreditinstituten.

Wesentliche Haushaltsauswirkungen HL

Die städtischen Unternehmen haben in 2019 folgende wesentliche Auswirkungen auf den Haushalt der HL:

Verlustausgleich für das Ergebnis 2019 in (analoger) Anwendung der EigVO für

- Lübecker Schwimmbäder -3.738 TEUR
- SeniorInnenEinrichtungen -3.167 TEUR
- Kurbetrieb -979 TEUR

Ergebnisabführung für 2019

- LTM -2.407 TEUR
- LMuK +33 TEUR

Zuschüsse/Zahlungen in 2019

- GGM Betriebsmittelzuschuss für Sanierungsaufgaben 380 TEUR
- LMuK Geschäftsbesorgungsvertrag 51 TEUR
- SL weitergeleitete Kommunalisierungsmittel 2.800 TEUR
- Theater (inklusive 10.696 TEUR Landesmitteln) 22.046 TEUR
- Wifö für die Förderung der wirtschaftlichen Entwicklung im Rahmen einer Betrauung und für die Geschäftsbesorgung 841 TEUR
- 41 TEUR

Im Gegenzug erhält die HL in 2019 z.B. Konzessionsabgaben, Bürgschaftsgebühren, usw.

• LHG	Nutzungsentgelt, Bürgschaftsgebühren	9.226 TEUR
• SWL	Konzessionsabgabe, Bürgschaftsgebühren	3.336 TEUR
• Netz	Konzessionsabgabe	9.260 TEUR
• SL	Bürgschaftsgebühren	32 TEUR
• GGM	Bürgschaftsgebühren	14 TEUR

Finanzbeziehungen mit der HL, die eine konkrete Gegenleistung zum Inhalt haben, wie z. B. Energielieferverträge, Straßenreinigung städtischer Liegenschaften o. Ä., werden nicht dargestellt.

## 2. Zusammenfassung aus den Lageberichten der Unternehmen

Nachfolgend werden in kurzen Auszügen die Vorgänge von wesentlicher Bedeutung sowie die Chancen, Risiken und Prognosen aus den einzelnen Unternehmen wiedergegeben.

Die Ausführungen wurden im Wesentlichen den Lageberichten der Jahresabschlussberichte der Unternehmen entnommen.

### Fachbereich 1

Die **GGM** konnte in 2019 zwei Grundstücke mit insgesamt 5.900 m<sup>2</sup> an Investor:innen veräußern. Die geplanten Erlöse konnten nicht erzielt werden, da die geplanten Verkäufe nicht zustande gekommen sind und der Verkaufserlös eines Grundstücks erst erlöswirksam im folgenden Geschäftsjahr gebucht werden konnte. Es haben sich außerdem geplante Investitionen in das Jahr 2020 verschoben. Das Ergebnis ist mit 171 TEUR um ca. 70 TEUR besser als geplant.

Die GGM wurde seitens der unteren Wasserbehörde der Hansestadt Lübeck aufgefordert, die Dichtigkeit der Dichtwand (Gesamtlänge ca. 3.000 m) nachzuweisen. Da hierfür keine geeignete Infrastruktur zur Überwachung/Beprobung des Grundwassers vorliegt, muss diese zunächst errichtet und später ggf. erweitert werden.

Die Übertragung der Unterhaltung der öffentlichen Verkehrswege und der Entwässerungsanlagen an die Versorgungsträger konnte in 2019 noch nicht realisiert werden. Die Geschäftsführung wird sich verstärkt dafür einsetzen, dass die Übergabe im laufenden Geschäftsjahr erfolgen wird.

Darüber hinaus wird nach Einschätzung der Geschäftsführung auch in Zukunft eine Nachfrage nach kleineren Grundstücken, Gewerbehallen (auch zur Untervermietung) und Handwerkerhöfen bestehen. Die sich vor dem Hintergrund der Corona-Krise anbahnende wirtschaftliche Rezession wird die sich in der Endphase befindliche Vermarktung der Restflächen nach Einschätzung der Geschäftsführung kaum treffen.

Bestandsgefährdende Risiken bestehen aus Sicht der Geschäftsführung nicht.

### Fachbereich 2

Die **BQL** konnte in 2019 weitere nicht geplante Maßnahmen durchführen. Infolgedessen liegen die erwirtschafteten Erlöse über denen der Wirtschaftsplanung. Korrespondierend sind die Personalkosten durch Mehrarbeit und Mindestloohnerhöhung gestiegen. Trotzdem ergibt sich noch ein um 59 TEUR über Plan liegendes Jahresergebnis von 71 TEUR.

Die im Dezember des Jahres 2017 erworbene Immobilie in der Karlstraße 7 wird nun erst bis zum Ende des Jahres 2021 – 24 Monate später als ursprünglich geplant – für die Nutzungsbedarfe der BQL umgebaut. Der Förderantrag wurde vom Land Schleswig-Holstein aktuell noch nicht verbindlich beschieden. Der Zins- und Tilgungsaufwand aus dem Kredit für die Immobilie wurde bisher durch Mieterträge abgedeckt. Ab dem 01.04.2019 reduzierten sich die Mieterträge infolge des Auszuges der Spedition. Demgegenüber steht ein zusätzlicher Mietertrag durch Vermietung von Büro- und Parkflächen an die DIAKLUSIO gGmbH. Eine Teileigenutzung des

Objektes für den Bereich Leben und Arbeiten mit Kindern erfolgt bereits seit Mitte des Jahres 2018.

Für die BQL ist die Akquise von pädagogischen Mitarbeiter:innen und Ausbilder:innen, die die Anforderungen der Agentur für Arbeit erfüllen, zeitweise schwieriger als in den Vorjahren. Daneben erfordert die befristete Finanzierung von Maßnahmen, Ausbildungen, Projekten usw. in Verbindung mit einer zunehmenden Anzahl von unbefristeten Arbeitsverträgen eine kontinuierliche Grundaustauslastung, um wirtschaftlich arbeiten zu können.

Die BQL plant keine wesentlichen Änderungen in der Geschäftspolitik.

Das Jahresergebnis des **KBT** ist in 2019 besser ausgefallen als im Wirtschaftsplan vorgesehen. Dem geplanten Verlust von 1.100 TEUR steht ein Jahresverlust von 980 TEUR gegenüber. Zurückzuführen ist das bessere Ergebnis auf höhere Übernachtungs- und Bettenzahlen, die die Auswirkungen der schlechten Witterung in den Sommermonaten 2019 mehr als kompensieren konnten. Die Befreiung von Personen mit Hauptwohnsitz in der HL hat zu einem Rückgang der Erlöse aus Strandbenutzungsgebühren beigetragen.

Der KBT unterliegt den allgemeinen wirtschaftlichen und politischen Chancen und Risiken, die ihren Ausdruck insbesondere in den Besucherzahlen finden. Das wurde jetzt in der Corona-Pandemie deutlich. Der KBT rechnet mit einem Rückgang der Kurabgaben sowie der Park- und Strandbenutzungsgebühr, da die touristischen Aktivitäten durch die Bundesregierung ausgesetzt wurden. Außerdem ist davon auszugehen, dass Mieter:innen und Pächter:innen eventuell nicht bzw. nicht zeitnah ihren Zahlungsverpflichtungen nachkommen können. Kostenreduktionen seitens des KBT sind nur bedingt möglich.

Für 2020 plant der KBT mit Investitionen von 1.335 TEUR, die insbesondere die Neugestaltung der Travepromenade betreffen. Diese Investitionsmaßnahmen soll u. a. einem möglichen Besucher:innenrückgang durch Anhebung der Attraktivität des Stadtteils zu begegnen.

Die **KWL** weist 2019 ein Jahresergebnis nach Steuern in Höhe von 1.896 TEUR aus. Die Finanzlage der Gesellschaft hat sich in den letzten zwei Jahren in Folge der außergewöhnlichen Erfolge in der Grundstücksvermarktung überaus positiv entwickelt. Infolgedessen ist die Gesellschaft in der Lage, in Höhe von 1.795 TEUR ältere Forderungen der HL zu bedienen, auf die diese im Jahr 2006 verzichtet hatte.

Darüber hinaus beabsichtigt die Gesellschaft, ihre Mittel in diverse eigenwirtschaftliche Projekte zu investieren. In der diesjährigen Planung befinden sich die Parkhaussanierungen, die Modernisierung einer Bestandsimmobilie und der Neubau einer Gewerbeimmobilie.

Im Berichtsjahr nahm die Wohnbaulandentwicklung einen breiten Raum bei den Aktivitäten der Gesellschaft ein. Dabei ging es sowohl um eigenwirtschaftliche Projekte wie die Wohnbaulandprojekte Rothebek und – gemeinsam mit der Hansestadt Lübeck – Johannes-Kepler-Quartier. Darüber hinaus hat sich die Gesellschaft im Rahmen der Geschäftsbesorgung für die Hansestadt Lübeck intensiv mit der Umsetzung der kommunalen Stadtteilzentren beschäftigt.

Des Weiteren war die Arrondierung der Grundstücke für die Entwicklung des Gewerbeparks Semiramis entlang der Kronsfordler Landstraße von besonderer Bedeutung. Mit Ablauf des Berichtsjahres konnten alle erforderlichen Grundstückskauf- und Tauschverträge abgeschlossen werden.

Die für die Hansestadt Lübeck verwalteten Parkhäuser haben einen hohen Instandhaltungsbedarf. Im Geschäftsjahr wurden gemeinsam mit der Hansestadt Lübeck Modelle entwickelt, nach welchem Kostenverteilungsschlüssel die notwendigen Sanierungsmaßnahmen zukünftig umgesetzt werden.

Für die KWL bestehen grundsätzliche Ertragsrisiken in der Grundstücksvermarktung und der Immobilienbewirtschaftung. Während das finanzielle Risiko bei der Grundstücksvermarktung am Vermarktungserfolge festgemacht wird, sind es im Vermietungsbereich Leerstände und außerordentliche Instandhaltungsmaßnahmen. Zurzeit sind größere Instandhaltungsmaßnahmen abgearbeitet, und der Leerstand ist im Geschäftsjahr gering.

Die **Wifö** erwirtschaftete im Geschäftsjahr 2019 einen Jahresüberschuss vor Ergebnisabführung von 26 TEUR, der darauf zurückzuführen ist, dass mit Haushaltsbeschluss 2019 der Bürgerschaft der Hansestadt Lübeck das Budget für die Gesellschaft deutlich erhöht wurde. Im Berichtsjahr wurden somit 470 TEUR mehr als im Vorjahr von der Hansestadt Lübeck bereitgestellt.

Mit dem 2017 verabschiedeten Masterplan wurde die Kommunikationsarbeit seit dem Geschäftsjahr 2018 neu ausgerichtet. Im Ergebnis hat die Bürgerschaft der Hansestadt Lübeck diesen Prozess mit dem Haushaltsbeschluss 2019, der eine Erhöhung des Budgets um bis zu 580 TEUR für die Wirtschaftsförderung Lübeck GmbH in veritablem Umfang beinhaltet, materiell unterstützt. Nicht zuletzt vor diesem Hintergrund konnte die bedarfsorientierte Standortentwicklung, die im Herbst 2018 durch den Zukunftsdialog mit den Stakeholder:innen in Lübeck initiiert wurde, im Jahr 2019 fortgeführt und intensiviert werden. Der Schwerpunkt lag im Dezember 2019 auf dem Thema Fachkräfte als ein zentrales Ergebnis der bisherigen Arbeit.

Die Verträge/Zuschussregelungen mit der HL wurden Anfang 2020 unter Berücksichtigung des Betrauungsaktes neu gefasst und geben der Gesellschaft grundsätzlich finanzielle Planungssicherheit.

Wesentliche Risiken aus der operativen Geschäftstätigkeit sind für die Gesellschaft auch vor dem Hintergrund der Corona-Pandemie nicht erkennbar. Diese Einschätzung der Geschäftsführung beruht darauf, dass die Gesellschaft keine eigenen wirtschaftlichen Projekte entwickelt, über gesicherte Einnahmen aus Zuschüssen und langfristigen Geschäftsbesorgungsverträgen verfügt und die Gesellschafterin KWL im Rahmen eines Ergebnisabführungsvertrages etwaige Verluste übernimmt.

Bei der **LHG** wurden im Jahr 2019 Güter mit einem Gesamtgewicht von 22,1 Mio. t umgeschlagen; dies entspricht in etwa dem Niveau von 2018, blieb aber unter den Erwartungen. Rückgänge waren mit etwa 3,9 % gegenüber dem Vorjahr insbesondere im Bereich der Forstprodukte zu verzeichnen, der für die LHG besonders wertschöpfungsintensiv ist. Dies ist nicht auf Paketverluste der LHG zurückzuführen, es ist vielmehr auf die deutliche konjunkturelle Abkühlung, auch in den für die LHG relevanten Märkten Finnland und Schweden, in der zweiten Jahreshälfte 2019 zu verweisen. Die moderate Mengenentwicklung schlägt sich bei der LHG in einem Rückgang der Umsatzerlöse gegenüber dem Vorjahr dar (2019: 76,2 Mio. EUR; 2018: 77,1 Mio. EUR).

Der Personalaufwand lag mit 36,4 Mio. EUR leicht über dem Vorjahr (36,1 Mio. EUR). Unverändert wirkten sich die Restrukturierungsbeiträge der Arbeitnehmer:innen nach dem Restrukturierungstarifvertrag aus. Zugleich erfolgte eine Lohnerhöhung um 1,1 % im gewerblichen Bereich aufgrund bestehender tariflicher Vereinbarungen. Das weiterhin sinkende Zinsniveau führte erneut zu einer aufwandswirksamen Erhöhung der Pensionsrückstellungen.

Die Abschreibungen lagen mit 6,7 Mio. EUR in etwa auf Vorjahresniveau.

Der Materialaufwand lag mit 18,9 Mio. EUR nur leicht über dem des Vorjahres. Neben leicht gestiegenen Aufwendungen für Ladungssicherungsmaterialien wirkte sich auch eine Umgliederung bisher im Personalaufwand ausgewiesener Erstattungszahlungen an die Hansestadt Lübeck für das Hafen- und Seemannsamt geringfügig erhöhend aus.

Sonstige betriebliche Aufwendungen beliefen sich auf 16,1 Mio. EUR und lagen damit ebenfalls auf dem Niveau von 2018.

Es wurden höhere Ergebnisabführungen der Tochtergesellschaften vereinnahmt (2019: 1,4 Mio. EUR; 2018: 885 TEUR).

Die LHG erwirtschaftete im Jahr 2019 einen Jahresfehlbetrag i. H. v. 605 TEUR (Vorjahr: Jahresüberschuss i. H. v. 296 TEUR).

Um Umweltbelastungen zu minimieren, werden Ressourcenverbräuche erfasst, dokumentiert und ausgewertet. Auf dieser Basis werden kontinuierlich Optimierungsmaßnahmen geplant und durchgeführt. Im Jahr 2019 wurde Energiemanagementsystems konzipiert und eingeführt. Die LHG ist durch qualitäts- und umweltzertifiziert (ISO 9001, ISO 14001).

Die LHG hat 2019 ihre Digitalisierungsstrategie weiterverfolgt und setzt dabei weiterhin auf Kooperationen mit Partner:innen und die Teilhabe an innovativen Programmen etwa des Bundes-

ministeriums für Verkehr und Digitale Infrastruktur (BMVI). Wesentliche Programme sind „RoRo-Hafen 4.0“ in Kooperation mit der Universität zu Lübeck, „SecurePort“ zur Förderung innovativer datenschutzkonformer IT-Lösungen, die die digitale und allgemeine Sicherheit im Hafen erhöhen, und „MISSION“ (LHG, Universität zu Lübeck, Lufthansa Industry Solutions, Fraunhofer CML) für die Optimierung multimodaler Umschlags- und Logistikprozesse im Hafen und im Hinterland durch innovatives IT-gestütztes Informationsmanagement.

Aufgrund der relativ hohen Unsicherheit hinsichtlich der konjunkturellen Entwicklung in der Eurozone geht die Geschäftsführung der LHG für das Jahr 2020 von einer insgesamt fallenden allgemeinen Umschlagsentwicklung aus. Dementsprechend wird auch für die LHG mit rückgängigen Mengen, insbesondere im RoRo-Bereich, gerechnet. Mittelfristig wird aber auf steigende Umschlagsmengen pro Schiffsanlauf gesetzt. Der Hafen Lübeck schafft durch entsprechende Umbauten die landseitigen Voraussetzungen für die kommende Schiffsgeneration. Auch in Bezug auf den beschäftigungsintensiven Papierumschlag geht die LHG davon aus, dass die konjunkturelle Talsohle noch nicht erreicht ist. Da sich Preissteigerungen im derzeitigen Marktumfeld kaum durchsetzen lassen, erhöht dies den Druck auf das Umschlagsunternehmen, weitere Kosten zu reduzieren. Die mit den Arbeitnehmer:innen vereinbarten Flexibilisierungsmaßnahmen sollen ihre volle Ergebniswirkung am 2021 entfalten. Ein wesentlicher weiterer Baustein zur Ergebnisverbesserung ist die Konsolidierung des Papierumschlags am Skandinavienkai zeitgleich mit der Vermietung/Verpachtung dadurch freiwerdender Flächenkapazitäten am Nordlandkai. Der Nordlandkai bietet mit seiner trimodalen Verkehrsanbindung gute Standortvoraussetzungen für Logistikunternehmen.

Die Geschäftsentwicklung der LHG ist im Rahmen der vielfältigen Aktivitäten und aufgrund der fortschreitenden Intensivierung des Wettbewerbs Risiken ausgesetzt. Wesentliche Risiken im Marktumfeld ergeben sich aus den weiter fortschreitenden Konzentrationsprozessen in der Logistikbranche zur Verbesserung der Ergebnissituation von Ladungsproduzent:innen, Reed:innen und Speditionen. Hierdurch sind strukturelle Ladungsverschiebungen möglich. Ein strategisches Risikopotential liegt auch in der festen Fehmarnbeltquerung als Konkurrenz zum Seeverkehrsweg.

Risiken für die LHG ergeben sich darüber hinaus aus der relativen Entwicklung der Hafestandorte zueinander (Fördermittelakquise, Tarifstrukturen, Investitionsfähigkeit).

Die Covid-19-Pandemie hat zweifellos negative Auswirkungen auch auf die LHG und führt kurzfristig zu einer Verringerung des – weiterhin guten – Finanzmittelbestandes. Die mittelfristigen Auswirkungen lassen sich derzeit nicht sicher voraussagen.

Die Leistungen der **LHG-SG** für die LHG erhöhten sich im Vergleich zum Vorjahr um 7,0 %. Diese Erhöhungen resultierten überwiegend aus vermehrten Dienstleistungen am Fuhrpark der LHG, insbesondere aufgrund des gestiegenen durchschnittlichen Gerätealters.

Des Weiteren stiegen die allgemeinen Instandhaltungsdienstleistungen für die LHG in der Hafeninfr- und -suprastruktur leicht an. Die Leistungen für Dritte verzeichneten gegenüber dem Vorjahr einen deutlichen Anstieg, der ganz überwiegend auch aus der Übernahme des Geschäfts der ehemaligen 100%igen Tochtergesellschaft Skandic Service GmbH (SSG) resultiert. Die SSG wurde per 01.01.2019 auf die LHG-SG verschmolzen. Serviceleistungen für straßenzugelassene Zugmaschinen und Trailer finden somit wieder in der LHG-SG statt.

Die LHG-SG erwirtschaftete einen Jahresüberschuss i. H. v. 47 TEUR (Vorjahr: Jahresverlust i. H. v. 259 TEUR), der an die LHG abgeführt wurde. Wegen der Verschmelzung ist das Jahresergebnis 2019 nur eingeschränkt mit dem des Vorjahres vergleichbar.

Aufgrund der Größe der LHG-SG ist der Geschäftsverlauf grundsätzlich durch wenige Einzelergebnisse geprägt, dies vor allem auf Grund der hohen Abhängigkeit von wenigen Großkund:innen, zudem ist die Auslastung stark von der eigenen Inanspruchnahme durch die LHG-Gruppe abhängig. Die Verlagerung von Papiermengen vom Nordlandkai zum Skandinavienkai macht es erforderlich, Prozesse, etwa in der Disposition von Werkstattpersonal und -ressourcen, anzupassen. Kapitalkostensteigerungen aufgrund notwendiger Investitionen muss durch eine preisbewusste Kostenpolitik begegnet werden.

Die Chancen für die LHG-SG liegen für die künftige Entwicklung in der Ausweitung der hafengebundenen Leistungen. Diese Chancen resultieren im Wesentlichen aus der örtlichen Nähe zu Hafenumschlagsbetrieben und Reedereien und der Möglichkeit, die vorgehaltene Werkstattkapazität kostenoptimal einzusetzen.

Die Auswirkungen der Covid-19-Pandemie sind temporär negativ, derzeit aber noch nicht abschätzbar.

Die **NRS** verzeichnete 2019 eine sehr gute und über den Planungsannahmen liegende Auftragslage. Mit 10,4 Mio. EUR Umsatzerlösen wurde das Vorjahr (8,1 Mio. EUR) deutlich übertroffen. Die NRS erwirtschaftete einen Jahresüberschuss i. H. v. 593 TEUR (Vorjahr: 61 TEUR). Im Bereich der geschäftlichen Risiken ist darauf hinzuweisen, dass das Geschäftsfeld Eisenbahnverkehrsleistungen hohe Schwankungen in der Auslastung der Lokomotiven und damit in den Umsatzerlösen unterliegt, sodass die Risikominimierung durch Jahresverträge ein wichtiger Bestandteil der Unternehmensstrategie ist.

Aufgrund der Anbindung zu verschiedenen Hafenteilen der LHG mit steigender Verkehrsleistung besitzt die NRS gute Marktchancen für Reparaturen und Revisionsarbeiten an Waggons und Eisenbahnverkehrsleistungen, neben der Grundausrüstung für Gleis- und Signalinstandhaltungsarbeiten für das Gleisnetz der HL. Im Bereich Gleis- und Signalbau besteht ein Instandhaltungsvertrag mit der HL bis Ende 2022, sodass grundsätzlich Planungssicherheit gegeben ist.

Die Auswirkungen der Covid-19-Pandemie sind temporär negativ, derzeit aber noch nicht abschätzbar.

Bei der **ECL** lag das Jahresergebnis mit 757 TEUR auf dem Niveau des Vorjahres (754 TEUR). In den Geschäftsbereichen Papierlogistik und allgemeine Spedition waren Mengen- und damit Umsatzrückgänge zu verzeichnen, insbesondere im zweiten Halbjahr. Zum Jahresüberschuss trägt wesentlich der Geschäftsbereich Kombiniertes Verkehr bei.

Die ECL erwartet im Papierbereich einen Rückgang der Nachfrage bei graphischen Papieren jedoch im Verpackungsbereich weiterhin einen Anstieg. Der Geschäftsbereich Papierlogistik hängt wesentlich von der Entwicklung der Häfen Lübeck und Rostock ab. In den Geschäftsbereichen allgemeine Spedition und Kombiniertes Verkehr können Risiken flexibler gesteuert und begrenzt werden. Der russische Transportmarkt bleibt trotz leicht steigenden Transportvolumens weiter sehr wettbewerbsintensiv. Die ECL strebt weiterhin an, durch enge Zusammenarbeit mit Partner:innen entlang der Transportkette die Kund:innenbreite ständig zu erweitern, was zu einer höheren Kapazitätsauslastung und damit zu einer Reduzierung eigener Risiken beiträgt.

Die Auswirkungen der Covid-19-Pandemie sind temporär negativ, derzeit aber noch nicht abschätzbar.

Die **LTM** konnte auch in 2019 das geplante Ergebnis einhalten. Die Umsatzentwicklung war im Geschäftsjahr 2019 insbesondere durch gesunkene Erlöse im Bereich Gästeservice geprägt. Korrespondierend dazu war aufwandsseitig ein Rückgang bei den Aufwendungen für bezogene Waren zu verzeichnen. Mit der Budgeterhöhung 2018 sieht sich die LTM jedoch in die Lage versetzt, das Produkt Lübeck.Travemünde nachhaltig und erfolgreich am Markt zu etablieren. Dabei konnten neben Gehaltsanpassungen für eine Sicherung eines verlässlichen Personalstammes weiterhin Deckungslücken im Veranstaltungsbereich aufgefangen werden.

Die von der HL in der Touristischen Wachstumsstrategie 2020+ gesetzten quantitativen Ziele für ein Wachstum der Bettenkapazitäten und Übernachtungen wurden erreicht und damit eine grundsätzlich gute Ausgangsposition im Wettbewerb geschaffen. Die für das Jahr 2020 formulierte Zwei-Millionen-Grenze wurde bereits 2019 überschritten. Im Jahr 2020 stellt die LTM zudem die Fortschreibung des Touristischen Entwicklungskonzeptes Lübeck.Travemünde 2030 in den Fokus.

Durch die noch nicht absehbaren Folgen der Corona-Pandemie kann die Geschäftsführung noch keine verlässliche Prognose zum Geschäftsjahr 2020 treffen. Gleichwohl geht sie davon aus, dass sich nach der Corona-Krise der Tourismus als eine der ersten Konsumbranchen –

hier insbesondere der Inlandstourismus – erholen wird. Daher versucht die Geschäftsleitung sich auf diese Zeiten nach Corona einzustellen und sich schnell für den regenerierenden Tagestourismus mit entsprechenden Kampagnen zu rüsten.

Die **SWLH** ist durch ihre zentrale Funktion als Konzernholding wesentlich beeinflusst durch die Ergebnisse des SWL-Teilkonzerns (TK) und des SL-Teilkonzerns. Die Gesellschaft hat im Geschäftsjahr 2019 sämtliche Anteile an der TraveKom für 765 TEUR und die bisher von der HNB Hamburger Nahverkehrs-Beteiligungsgesellschaft mbH gehaltenen Anteile an der SL (49,9 %) für 4.000 TEUR erworben. Die SWLH ist nunmehr alleinige Anteilseignerin der SL und damit mittelbar auch der LVG. Das Ergebnis fällt mit 700 TEUR um ca. 1 Mio. EUR schlechter aus als geplant. Grund ist die Bildung einer Rückstellung für Grunderwerbssteuer, die durch den Erwerb der Anteile der SL anfällt. Weiterhin sind höhere Ertragsteuern angefallen als geplant. Diese resultieren im Wesentlichen aus der Ergebnisverbesserung und aus der Entwicklung der steuerlich relevanten Rückstellungen in den Konzernunternehmen. Der Verlustvortrag der SWLH aus den Vorjahren hat sich zum 31.12.2019 auf einen Betrag von 2.954 TEUR reduziert. Durch die Konzernstellung der SWLH als Konzernholding ergeben sich hier im Wesentlichen Risiken aus den Beteiligungen. Die SWLH wird ihre Beteiligungsverwaltungsfunktion für die Konzerngesellschaften weiterhin ausüben und das vom Gesellschafter HL vorgegebene Ziel eines mindestens ausgeglichenen Konzernergebnisses stringent verfolgen. Allerdings erwartet die SWLH aufgrund der Auswirkungen der Coronakrise im Geschäftsjahr 2020 Einnahmeausfälle beim SL-TK und ggf. auch im SWL-TK. Das geplante Ergebnis werde nicht realisieren werden können und mit einem Verlust abschließen.

Die **SWLIE** hat ihre Geschäftsaktivitäten in 2019 aufgenommen. Innerhalb der Gesellschaft wurde die Geschäftsstelle des EnergieCluster digitales Lübeck e. V. eingerichtet und ein Dienstleistungsvertrag mit dem Verein abgeschlossen. Bei der SWLIE sind derzeit keine Risiken aufgenommen. Vor dem Hintergrund des Aufbaus des neuen Geschäftsfeldes „Digitalisierung, Innovation und Smart City“ innerhalb der SWLH geht auch ein Aufbau von Produkten, Partnerschaften und Personal innerhalb der SWLIE einher. Die Chancen- und Risikosituation in der SWLIE wird dann neu bewertet.

Das Ergebnis der **SWL** liegt leicht über Plan. Durch die ganzheitliche Betrachtung der Geschäftsfelder Vertrieb, Netz und Erzeugung unter Einbindung des Controllings im Projekt „Fernwärme – fit für die Zukunft“ wurde eine Neuausrichtung aufgestellt mit dem Ziel einer Roadmap für die Entwicklung der nächsten 10 Jahre in Lübeck. Im Geschäftsfeld Vertrieb wurde im vierten Quartal die Umstellung des Strom-Lieferportfolios auf Ökostrom mit einer Preisanpassung im Bereich der Standardprodukte zum 01.01.2020 kombiniert.

Die SWL hat mit wirtschaftlicher Wirkung zum 01.01.2019 die TraveKom an die SWLH verkauft. Von der TraveKom hat sie die vertrieblichen Aufgaben des Breitbandgeschäfts übernommen.

Die Entwicklung neuer Aufgabengebiete wird in den kommenden Jahren eine zentrale Rolle spielen. Die Aufgaben im Zusammenhang mit Telekommunikation, IoT, E-Mobilität und Messdienstleistungen werden neben dem Projektgeschäft der Energiedienstleistungen in den Fokus genommen.

Aus der Tätigkeit der SWL als Akteurin am Energiemarkt, sowohl im Vertrieb als auch mit strukturiertem Einkauf ergeben sich naturgemäß Risiken wie Preis- und Mengenrisiken.

Um nachhaltig das Ergebnis zu sichern, liegen die Schwerpunkte im Bereich interner Prozessoptimierung und Ergebnisverbesserungen, in einer noch stärkeren Orientierung im Bereich der Kund:innenzufriedenheit sowie im Zuwachs der Energiedienstleistungen durch die Entwicklung individueller Kund:innenlösungen. Die Auswirkungen des Coronavirus können je nach Dauer und Wirkung im Jahr 2020 zu Gewinneinbußen führen.

Die **SWL-Netz** konnte in 2019 für alle vier Netzsparten die Verlängerung der bestehenden Wegenutzungsrechte erreichen, für Elektrizität und Erdgas bis 2040 und für Wasser und Wärme bis 2060. Eine signifikante Absenkung des Eigenkapitalzinses von 9,05 % auf 6,91 % p. a.



durch die Bundesnetzagentur führte ab 2018/19 zu einer strukturellen Verringerung der Ertragskraft um rund ein Viertel ggü. den Vorjahren. Bei dem derzeitigen Nullzinsniveau an den Kapitalmärkten ist ein weiterer Gewinnrückgang ab 2024 absehbar.

Die Netz Lübeck will durch eine Kooperation mit der Schleswig-Holstein Netz AG (SHNG) zu einem im Großraum Lübeck tätigen Regionalnetzbetreiber und Infrastrukturdienstleister wachsen, um damit die Leistungsfähigkeit, Wettbewerbsfähigkeit und Zukunftsfähigkeit des Unternehmens zu erhöhen. Ziel ist die Einbringung bzw. der Kauf von insgesamt 103 Strom- und Gasnetzen der Hansewerk-Gruppe in die Netz Lübeck. An der so vergrößerten Netz (zukünftig TraveNetz) soll die SHNG mit 25,1 % als Gesellschafterin beteiligt werden. In der Wirtschaftsplanung 2020 ist die Kooperation noch unberücksichtigt.

Das Ergebnis der Netz Lübeck liegt im Plan. Es bestehen keine bestandgefährdenden oder wesentlichen Risiken, allerdings wurde wegen des Risikos der nachträglichen Anpassung der Netzentgelte eine Rückstellung von 1,4 Mio. EUR gebildet.

Die Auswirkungen des Coronavirus können je nach Dauer und Wirkung infolge verminderter Netzentgelte und Forderungsausfällen in 2020 zu Gewinneinbußen führen.

Die **TraveKom** ist seit dem 01.01.2019 eine 100%ige Tochter der SWLH. Damit verbunden war eine strategische Neuausrichtung. Die TraveKom setzt das Thema „Internet der Dinge“ (IoT) um und betreibt dafür ein sog. LoRaWan-Funknetz. Sie soll Smart-City-Lösungen entwickeln und soll perspektivisch in der Lübecker und Trave-Region als zentrale Infrastrukturdienstleisterin für diese Themenkomplexe aufgebaut werden. Das Breitbandgeschäft wurde in die SWL und die Netz Lübeck ausgelagert. Das Ergebnis von 9 TEUR ist wegen dieser Neuausrichtung nicht mit dem Vorjahr vergleichbar. Für die TraveKom existieren derzeit keine kritischen oder wesentlichen Einzelrisiken. Aufgrund der Neuausrichtung der TraveKom zu Digitalisierungsthemen wird aber eine Risikoneubewertung erforderlich werden.

Die **PassatEnergie** hatte ihre Geschäftstätigkeit erst 2018 aufgenommen. Nach erfolgreichen Jahresabschluss 2018 startete sie mit neuen Vertriebskanälen. Der weitere Geschäftsverlauf blieb verhalten, erst die Abschlüsse im 4. Quartal stiegen aufgrund des traditionellen Jahresendgeschäfts und verstärkter Wettbewerbsaktivitäten leicht an. Anders als im Vorjahr blieb ein Peak aus. Die Kündigungsquote für 2019 fiel höher aus als in der Planung. Die reale Quote lag bei 50 %. Die Quote und analysierte Gründe fließen in 2020 in die weitere strategische Planung sowie Kalkulation ein.

Für Ende 2020 ist ein Kund:innenbestand von 19.400 geplant.

Das Jahresergebnis vor Ergebnisabführung weicht mit -151 TEUR gegenüber dem Wirtschaftsplan von -834 TEUR positiv ab, insbesondere aufgrund über Plan liegender Umsatzerlöse und gesunkener Rückstellungen für Kund:innenboni.

Es bestehen keine bestandsgefährdenden Risiken.

Bei der **SL und der LVG** war das Geschäftsjahr von den Vorbereitungen zum Erhalt der neuen Direktvergabe geprägt. Um vergaberechtliche Risiken auszuschließen, wurden die Anteile der Hamburger Nahverkehrs-Beteiligungsgesellschaft mbH an der SL in Höhe von 49,9 % mit Wirkung zum 01.01.2019 von der SWLH übernommen. Im Zuge der neuen Gesellschaftsstruktur hat sich auch der Aufsichtsrat der SL neu zusammengesetzt. Die Verhandlungen zum öffentlichen Dienstleistungsauftrag zwischen der HL (Aufgabenträger ÖPNV) und der SL konnten in 2019 abgeschlossen werden. Hierzu gehörten u. a. die Festlegung geeigneter Parameter für den Verlustausgleich, Vorgaben zu einem Berichtswesen sowie die Implementierung eines Anreizsystems. Es wurden erste Schritte unternommen, um die Vorgaben des 4. Regionalverkehrsplan (RNVP) zu erfüllen, und u. a. sechs weitere Elektrobusse bestellt, von denen zwei Fahrzeuge Ende 2019 ausgeliefert wurden. Mittelfristig muss eine neue Wagenfähre angeschafft werden, um die Kapazitäten aufgrund erhöhter Nachfrage auszubauen. An der Norderfähre wurde erstmals ein ganzjähriger Testbetrieb als Grundlage für weitere Planungen durchgeführt.

Der Wirtschaftsplan im TK wird um 1,13 Mio. EUR übertroffen und auch im Vergleich zum Vorjahr fällt das Ergebnis noch einmal um 0,63 Mio. EUR besser aus. Wesentlichen Einfluss auf die Ergebnisverbesserung haben Nachzahlungen aus den abgeschlossenen NSH-Abrechnungen. Entgegen den Erwartungen konnten im Jahr 2019 insgesamt drei Jahresendabrechnungen (2015–2017) fertiggestellt werden. Der Personalaufwand hat den Plan zum Jahresende überschritten. Neben Abfindungsvereinbarungen führt eine nach wie vor hohe Krankenquote zu zusätzlichen Überstunden. Um diesem entgegenzuwirken, wurde im Fahrdienst zeitlich begrenzt über Bedarf eingestellt.

Bestandsgefährdende Risiken bestehen bei der SL und der LVG nicht, allerdings werden Risiken in etwaigen Fahrgastverlusten in Folge der Ausbreitung des Coronavirus sowie grundsätzlich steigenden Dieselpreisen gesehen. Die Auswirkungen der Coronakrise in Form von Einnahmeverlusten und Fahrplaneinschränkungen lassen erwarten, dass der Wirtschaftsplan für 2020 nicht eingehalten werden kann. Im Zuge der laufenden Klimadebatte profitiert der ÖPNV jedoch durch ein positives Image. Das kann perspektivisch zu steigenden Fahrgastzahlen führen.

Der Jahresverlust der **SIE** ist mit 3,167 Mio. EUR um 1,0 Mio. EUR schlechter als geplant.

Für die Leistungskomponenten Pflege, Unterkunft und Verpflegung wurden März 2019 neue Vergütungssätze sowohl für den allgemeinen Pflegebereich als auch für die gerontopsychiatrische Abteilung vereinbart, die zu höheren Umsatzerlösen geführt haben. Neben den tariflichen Steigerungen führte auch ein veränderter Personalschlüssel gemäß der letzten Pflegesatzverhandlung zu den Steigerungen des Personalaufwandes. Diese signifikanten Veränderungen konnten aufgrund der zeitlichen Abläufe (Planung versus Pflegesatzverhandlungen) keinen Niederschlag in der Wirtschaftsplanung finden.

Die Sollbettenzahl ist im Vorjahresvergleich von insgesamt 246.375 (2018) auf 216.168 (2019) Bettentage gesunken (-30.207 BT, -12,3%). Insgesamt wurden aber nur 14.247 (-6,4%) Pflegebettentage weniger abgerechnet. Hauptursächlich ist im Vergleich zum Vorjahr zum einen die Schließung der SIE Schönböckener Straße zum Ende des Jahres 2018 und zum anderen eine verbesserte Auslastung insgesamt (90,3% (2018), 96,4% (2019)). Die Ergebnisse der MDK-Prüfungen (Medizinischer Dienst der Krankenkassen) nach den neuen Transparenzkriterien sind sehr gut. Die Noten werden durch den MDK auf Grundlage der Qualitätsprüfungsrichtlinie und der Pflegetransparenzvereinbarungen erhoben. Die durchschnittliche Bewertung des MDK lag im Jahr 2019 bei Note 1,2 (Vorjahr 1,3). Damit liegen die SIE erneut vor deutlich über dem Landesdurchschnittswert von Note 1,4.

Trotz der Auswirkungen der Corona-Pandemie ist die Nachfrageentwicklung aktuell in allen Einrichtungen positiv. Die in den letzten Prognosen 2019 erkennbare Stabilisierung und Verbesserung der Auslastungen wurde in der Prognose zum 1. Quartal 2020 revidiert. Es wurden zur Realisierung behördlicher Quarantänemaßgaben freiwerdende Zimmer mehrere Wochen nicht neu belegt. Seit Mitte April 2020 wird wieder aufgenommen. In der aktuellen Prognose zum 1. Quartal 2020 wurde aus kaufmännischer Vorsicht heraus veranschlagt, dass diese „Delle“ nicht vollständig ausgleichbar sei. Insgesamt wird für 2020 ein Jahresergebnis von rund -3,5 Mio. EUR geplant. Die Prognose im ersten Quartal liegt bei rund -3,9 Mio. EUR.

Die Entwicklung der Fachkräftesituation ist auf dem Lübecker Pflegemarkt weiterhin sehr angespannt. Darüber hinaus gestaltet sich die Personalgewinnung immer schwieriger. Der Einsatz von kurzfristigem Leihpersonal ist unabdingbar, soll aber reduziert werden.

Zum Jahresbeginn 2020 konnte die seit Juni 2019 vakante Stelle der Bereichsleitung neu besetzt werden.

### Fachbereich 3

Der Jahresabschlussbericht der **EBL** liegt noch nicht vor.

Das Geschäftsjahr 2019 bei der **EZL** lief insgesamt besser als erwartet. Das Jahresergebnis liegt mit einem Jahresüberschuss von 75 TEUR deutlich über dem Planergebnis von 17 TEUR. Das Geschäftsjahr war geprägt von den Nachwirkungen der Stilllegung der Gewerbeabfallsor-

tieranlage und der damit verbundenen Einstellung der Einsammlung dieser Abfälle. Dieser Geschäftsbereich hat sich etwa halbiert. Die deutlich gesunkenen Entsorgungskosten und die Einstellung der Sortiertätigkeit haben bei der Sperrmüllentsorgung für eine spürbare Verbesserung des Ergebnisses gesorgt.

Die aktuelle Situation ist durch die Corona-Pandemie geprägt. Das hat erhebliche Auswirkungen auf das gesellschaftliche Leben und insbesondere auf das Abfallaufkommen. Durch die Einstellung der Gewerbeabfallsammlung und -sortierung sind momentan keine nennenswerten Effekte auf die Geschäftstätigkeit der EZL zu erkennen.

Absatzmarktrisiken aufgrund konjunkturbedingt beeinflusster Abfallmengen sowie gesetzlicher Vorschriften bestehen bei der EZL. Hinzu kommen Beschaffungsmarktrisiken durch steigende Entsorgungskosten, die aber bisher an den Markt weitergegeben werden konnten. Daneben bestehen Versicherungsrisiken insbesondere im Brandfall. Es müssen dazu die Auflagen der Versicherungsgesellschaft erfüllt werden.

#### Fachbereich 4

Der Jahresüberschuss der **LMuK** blieb gegenüber dem Vorjahr nahezu unverändert. Aufgrund des Ergebnisabführungsvertrages mit der Hansestadt Lübeck als Hauptgesellschafterin wird der Jahresüberschuss in Höhe von 33 TEUR abgeführt. Das Ergebnis des Geschäftsbesorgungsvertrages ist im Haushalt der HL abgebildet.

Trotz der hohen Veranstaltungsdichte wurden die Sanierungstätigkeiten erfolgreich fortgesetzt. Der grundsanierte ehemalige Orchestersaal konnte nach aufwendigem Umbau zum 25. Jubiläum der MuK im Oktober 2019 als „Kleiner Saal“ wiedereröffnet werden. Die Sanierungsmaßnahmen begleiten nach wie vor den Spielbetrieb der MuK und führen zu einem erhöhten Abstimmungs-, Reinigungs- und Energiebedarf, der sich in den Kosten niederschlägt.

In 2019 wurde die Rezertifizierung des internationalen Umweltlabels Green Globe wiederholt erfolgreich abgeschlossen. Weiterhin konnte das Haus auf 10 Jahre Engagement im Bereich der Nachhaltigkeit zurückblicken und hat dies mit einer Kampagne begleitet. Die neue Veranstaltungsreihe MUK.NEUE.HORIZONTE wird fortgeführt. Für die LMuK bedeutet diese Eigenreihe auch ein weiterer Baustein in der Nachhaltigkeitsstrategie, nämlich die kulturelle Nachhaltigkeit mit der Förderung junger Künstler.

Ein eklatanter Einschnitt für das gesamte Veranstaltungsgeschäft ist die Corona-Pandemie. Der Jahresfehlbetrag wird voraussichtlich bis zu 1 Mio. Euro höher als veranschlagt ausfallen. Die Unsicherheit, wann der normale Spielbetrieb wieder anlaufen kann, lässt derzeit keine Planbarkeit zu.

Die **Lübecker Schwimmbäder** sind als eigenbetriebsähnliche Einrichtung der HL im Sinne des § 101 Abs. 4 GO ein dauerhaft defizitärer Bereich. Sie sind im vierten Jahr in Folge mit dem geplanten Verlustausgleich ausgekommen. Die Mitarbeitenden haben sich zum 01.07.2019 ein Leitbild als gemeinsamen Handlungsleitfaden im Umgang am Arbeitsplatz untereinander, mit Besucher:innen und Kooperationspartner:innen gegeben. Der Kostendeckungsbeitrag (Gesamtbetrieb inkl. Verwaltung) der Schwimmbäder liegt bei rd. 28,6 % und ist branchentypisch normal und ähnlich wie die Gästezahlen stabil.

Es wurde in 2019 noch keine Entscheidung getroffen, in welchem Umfang das Sportbad St. Lorenz saniert/umgebaut werden soll. Ein möglichst frühzeitiger Beginn der Sanierungsmaßnahmen würde sich risikomindernd bezüglich ungeplanter Betriebsausfälle auswirken.

Die im Wirtschaftsplan 2020 angekündigte Überarbeitung der Entgelte für Kurse befindet sich noch in der vorbereitenden Überarbeitung. Für Umsatzsteigerungen sollten im Jahr 2020 Aquakursprogramme ausgebaut werden. Allerdings wurden aufgrund der Corona-Pandemie die Bäder seit Mitte März 2020 geschlossen. Die Werkleitung geht davon aus, dass der Zuschussbedarf für 2020 über den im Plan veranschlagten 4 Mio. EUR liegen wird. Das ist abhängig von der Dauer und dem Umfang der Maßnahmen.

Am 26.09.2019 hat die Lübecker Bürgerschaft beschlossen, dass das **Theater** zur Nachfinanzierung des laufenden Geschäftsjahres und zur Sicherung der Liquidität einen überplanmäßi-

gen Zuschuss von 950 TEUR erhält. Im Ergebnis hat das Theater dann mit einem leichten Jahresüberschuss das Jahr 2019 von 326 TEUR abgeschlossen. Damit konnte auch der Verlustvortrag vom Vorjahr ausgeglichen werden.

Herr Schwandt hat seinen Vertrag als geschäftsführender Theaterdirektor zum 31.07.2020 gekündigt. Als Nachfolger tritt Herr Caspar Sawade am 01.08.2020 sein Amt an.

Ein Schwerpunkt der Tätigkeit der Theater Lübeck gGmbH in den Kalenderjahren 2019 und 2020 liegt im Arbeitsschutz. Inzwischen liegt die letzte Grundsanierung des 1908 eröffneten Hauses über 20 Jahre zurück. Es stehen erhebliche Ersatzinvestitionen und Investitionen in Arbeitsschutz bevor, insgesamt über 10 Mio. Euro. Davon ist ein Teil von 4,524 Mio. Euro im Bundeshaushalt verabschiedet, eine Kofinanzierung des Landes Schleswig-Holstein, der Hansestadt Lübeck und verschiedener Lübecker Stiftungen ist in Aussicht gestellt.

Risiken für das Theater bestehen in der Abhängigkeit vom Zuschuss der HL und der Finanzausgleichsmasse nach § 21 FAG sowie bei der Finanzierung gesetzlich vorgeschriebener Sicherheitsauflagen.

Aufgrund der Corona-Pandemie musste das Theater Lübeck nach letzten Aufführungen am 12. März 2020 seinen Vorstellungsbetrieb ab dem 13. März einstellen. Der Vorstellungsbetrieb wurde bis einschließlich 28. Juni 2020 ausgesetzt. Seit dem 18.05.2020 gibt es Kurzarbeit. Das Theater hat ein Corona-Arbeitsschutzgremium gebildet, das ein Konzept zur Wiederaufnahme des Probenbetriebs entwirft. Die konkreten Auswirkungen der Pandemie sind noch nicht absehbar.

#### Fachbereich 5

Am 28.09.2017 beschloss die Bürgerschaft, dass die **Trave** ihre Jahresüberschüsse vorerst nicht mehr ausschütten, sondern für die Finanzierung zusätzlichen Wohnungsbaus verwenden soll. Für den Haushalt der Hansestadt Lübeck bedeutet das Mindereinnahmen i. H. v. bis zu ca. 500 TEUR p. a., die Mitgesellschafterin Stiftung Lübecker Wohnstifte hatte zuletzt eine Ausschüttung i. H. v. ca. 48 TEUR erhalten. Am 23.05.2019 beschloss die Bürgerschaft, dass die Trave nicht ausgeschüttete Gewinne außer zur Intensivierung des geförderten Wohnungsbaus auch für Konzepte und nachhaltig wirksame Investitionen in den Bereichen Energieeffizienz von Gebäuden und quartiersbezogene Mobilität verwenden möge.

Die Trave hat die eingesparten Mittel (Ausschüttungsbeträge und darauf anfallende Steuerlast) insbesondere verwendet, um im Baugebiet „Rothebek“ ein Grundstück zu erwerben und dort ca. 30 geförderte Mietwohnungen zu errichten. In 2019 hat die GGT insgesamt rd. 21 Mio. EUR für Neubau- und Modernisierungsmaßnahmen investiert und 11,4 Mio. EUR für die Instandhaltung des Bestandes eingesetzt. Der Jahresüberschuss 2019 beträgt 1.978 Mio. EUR (Vorjahr: 1.263 Mio. EUR).

Für 2020 ist eine umfassende technische Bestandsanalyse durch einen externen Dienstleister beauftragt. Diese Analyse soll Erkenntnisse über den gegenwärtigen Zustand und die künftigen technischen Erfordernisse des Gebäudebestandes liefern und die Basis einer Portfolio- und Unternehmensstrategie mit dem Horizont 2030 bilden.

Bei der Trave sind derzeit keine Risiken erkennbar, die eine Bestandsgefährdung für das Unternehmen darstellen. Durch die Corona-Pandemie sind mit Beeinträchtigungen im Geschäftsverlauf (Verzögerungen bei der Durchführung von Instandhaltung- Modernisierungs- und Baumaßnahmen verbunden mit dem Risiko von Kostensteigerungen und Verzögerung von geplanten Einnahmen) und mit Mietausfällen zu rechnen.

Eine Teilthesaurierung der Jahresüberschüsse wird von der Geschäftsführung der Trave in Anbetracht der erforderlichen Bestandserhaltungs- und Bestandsentwicklungsmaßnahmen, strategischen Ausrichtung und der damit verbundenen Finanzierungskennzahlen wie Tilgungs-, Eigenkapitalquote auch zukünftig für sinnvoll erachtet.

# Einzelberichte zu den Beteiligungen

## Hinweis zu den nachfolgenden Unternehmensseiten:

Die nachfolgenden Übersichten über die Unternehmen mit den wirtschaftlichen Daten werden mittels der Beteiligungssoftware erstellt. Das bedeutet, dass jedes Unternehmen nach einem vorher festgelegten Standard dargestellt wird.

Der Datenbestand befindet sich noch im Aufbau. Es kann also vorkommen, dass einige Daten noch nicht vorliegen und mit einer 0 dargestellt werden.

Sofern bei den wirtschaftlichen Daten, z. B. bei der Bilanz zu Plandaten, keine Zahl erscheint, wird in diesem Unternehmen bisher keine Planbilanz erstellt.

Die Verabschiedung des Haushalts erfolgt bereits in der Septembersitzung der Bürgerschaft, um in der Folge eine frühzeitige Genehmigung durch die Kommunalaufsicht zu erreichen. Die Wirtschaftspläne für 2021 der städtischen Gesellschaften liegen zu diesem frühen Zeitpunkt noch nicht vor. Diese Daten werden nach Beschlussfassung in den Gesellschaften in den digitalen Veröffentlichungen des Beteiligungsberichtes ergänzt werden.

Bei den Angaben zu den Gesellschaftern kann es vorkommen, dass die Beträge des Beteiligungskapitals nicht immer bis in den Zehnerbereich korrekt sind. Es können jeweils in der Datenbank nur die Prozentanteile und nicht die Beträge hinterlegt werden. Es handelt sich hierbei um ein technisches Problem, das bei zukünftigen Updates behoben werden soll.

Folgende Jahresabschlüsse und Wirtschaftspläne sind in den nachfolgenden Übersichten bereits enthalten, schon geprüft aber noch nicht beschlossen

- Jahresabschluss 2019 des Kurbetriebs
- Jahresabschluss 2019 der Lübecker Schwimmbäder
- Jahresabschlüsse 2019 des LHG-Konzerns (es liegt eine Beschlussempfehlung des AR vor)
- Wirtschaftsplan 2021 des Kurbetriebs
- Wirtschaftsplan 2021 der Lübecker Schwimmbäder
- Wirtschaftspläne 2020 des LHG-Konzerns (es liegt eine Beschlussempfehlung des AR vor),

## Grundstücksgesellschaft Metallhüttengelände mbH

### Allgemeine Angaben zum Unternehmen:

#### Adresse

Falkenstr. 11  
23564 Lübeck  
Telefon 0451/79888-0  
Telefax 0451/79888-67  
E-Mail info@luebeck.org

#### Rechtsform

GmbH

#### Gesellschaftszweck

Aufgabe der Gesellschaft ist es,

- die Sanierungsanlagen und das Haldengelände auf dem Grundstück der ehemaligen Metallhütte Lübeck zu betreiben, zu unterhalten und ggf. zu erneuern,
- ihre Grundstücke zu veräußern,
- ihre sonstigen Flächen zu verwalten und zu bewirtschaften.

Die Gesellschaft ist zu allen Geschäften und Maßnahmen berechtigt, die zur Erreichung des Gesellschaftszweckes notwendig und nützlich erscheinen. Sie kann sich zur Erfüllung ihrer Aufgaben Dritter bedienen.

#### Gesellschafter

	Gesellschafter	DEM	%
	Hansestadt Lübeck	50.000,00	100,00
Summe		50.000,00	100,00

### Organe und ihre Mitglieder:

#### Geschäftsführung

Dirk Gerdes

#### Mitglieder Aufsichtsrat

Name	Gremienrolle	Beruf:Amt	entsendet
Liane Rüter	(Vorsitzende:r)	Unternehmerin	
Ulrike Siebdrat	(stellvertretende:r Vorsitzende:r)	Verwaltungsangestellte	
Peter Düwel		Gastronom	
Rüdiger Hinrichs		Versicherungskaufmann	
Lars Lehrke		Bankkaufmann	

**Beteiligungsgesellschaften:**

Unternehmen	Nennkapital	Anteil	%
keine			

**Wirtschaftsdaten:**

Angaben in Euro

**Bilanz Aktiva**

	Ist 2018	Ist 2019	Plan 2020	Plan 2021
<b>Anlagevermögen</b>	<b>84.375,0</b>	<b>78.400,5</b>	<b>72.400,0</b>	
Sachanlagen	83.875,0	77.900,5	71.900,0	
Finanzanlagen	500,0	500,0	500,0	
<b>Umlaufvermögen</b>	<b>273.395,2</b>	<b>211.222,6</b>	<b>209.700,0</b>	
Vorräte	91.350,8	106.851,1	91.800,0	
<b>Forderungen und sonst. Vermögensgegenstände</b>	<b>100.905,4</b>	<b>82.150,9</b>	<b>68.700,0</b>	
1. Forderungen aus Lieferungen und Leistungen	90.261,5	66.000,0	57.700,0	
5. Sonstige Vermögensgegenstände	10.643,9	16.150,9	11.000,0	
Kassenbestand, Guthaben bei Kreditinstituten	81.139,1	22.220,6	49.200,0	
Rechnungsabg.posten	13.333,3	10.000,0	6.700,0	
Nicht durch Eigenkapital gedeckter Fehlbetrag	2.011.981,2	1.840.278,5	1.802.400,0	
<b>Summe Aktiva</b>	<b>2.383.084,8</b>	<b>2.139.901,5</b>	<b>2.091.200,0</b>	

**Bilanz Passiva**

	Ist 2018	Ist 2019	Plan 2020	Plan 2021
<b>Eigenkapital</b>	<b>-0,0</b>			
Stammkapital	25.564,6	25.564,6	25.600,0	
Gewinnvortrag/Verlustvortrag	-2.689.235,6	-2.037.545,8	-1.876.200,0	
Jahresüberschuss/Jahresfehlbetrag	651.689,8	171.702,7	48.200,0	
Nicht durch Eigenkapital gedeckter Fehlbetrag	2.011.981,2	1.840.278,5	1.802.400,0	
Fremdkapital	2.383.084,0	2.139.901,5	2.091.200,0	
<b>Rückstellungen</b>	<b>59.284,0</b>	<b>20.716,8</b>	<b>6.600,0</b>	
Sonstige Rückstellungen	59.284,0	20.716,8	6.600,0	
<b>Verbindlichkeiten</b>	<b>2.323.800,0</b>	<b>2.119.184,7</b>	<b>2.084.600,0</b>	
Verbindlichkeiten gegenüber Kreditinstituten	2.270.000,0	2.050.000,0	2.060.000,0	
Verbindlichkeiten aus Lieferungen und Leistungen	53.800,0	69.184,7	17.700,0	
Verbindlichkeiten ggü. Gesellschaftern			6.900,0	
<b>Summe Passiva</b>	<b>2.383.084,0</b>	<b>2.139.901,5</b>	<b>2.091.200,0</b>	

**Gewinn- und Verlustrechnung**

	Ist 2018	Ist 2019	Plan 2020	Plan 2021
Umsatzerlöse	847.922,4	249.853,5	308.500,0	
Bestandsveränderungen FE:UE	-392,1	15.500,3	1.000,0	
Sonstige betriebliche Erträge	0,2			
Materialaufwand	348.215,3	269.570,4	431.000,0	
Abschreibungen	5.973,8	6.629,2	6.000,0	
Sonstige betriebliche Aufwendungen	163.296,4	141.528,9	152.300,0	
<b>Zwischenergebnis</b>	<b>330.044,9</b>	<b>-152.374,6</b>	<b>-279.800,0</b>	
Finanzergebnis	-36.854,7	-35.286,9	-32.100,0	
Ergebnis d. gewönl. Geschäftstätigkeit	293.190,2	-187.661,5	-311.900,0	
Steuern	21.500,4	20.635,8	19.900,0	
<b>Erträge aus Verlustübernahme</b>	<b>380.000,0</b>	<b>380.000,0</b>	<b>380.000,0</b>	
<b>Jahresüberschuss/-fehlbetrag</b>	<b>651.689,8</b>	<b>171.702,7</b>	<b>48.200,0</b>	





## KWL GmbH

### Allgemeine Angaben zum Unternehmen:

#### Adresse

Falkenstr. 11  
 23564 Lübeck  
 Telefon 0451/79888-0  
 Telefax 0451/79888-44  
 E-Mail [info@luebeck.org](mailto:info@luebeck.org)  
[www.kwl-luebeck.de](http://www.kwl-luebeck.de)

#### Rechtsform

GmbH

#### Gesellschaftszweck

Aufgabe der Gesellschaft ist es, die wirtschaftliche Entwicklung auf dem Gebiet der Hansestadt Lübeck zu fördern.

Zu diesem Zweck kann die Gesellschaft

- a) bebaute und unbebaute Grundstücke an- und verkaufen, vermitteln, erschließen, sanieren, die Bodenordnung und Baureifmachung vorbereiten
- b) Gebäude errichten, modernisieren, selbst bewirtschaften und verwalten
- c) die dazu erforderlichen Finanzierungen vornehmen
- d) gewerbliche Unternehmen und Einzelbauherren beim Erwerb, bei der Erschließung, der Bodenordnung und bei der Bebauung der der Gesellschaft anvertrauten Grundstücke zu Wohn- und gewerblichen Zwecken einschließlich der Finanzierung betreuen.

Die Gesellschaft kann ferner Parkieranlagen in der Hansestadt Lübeck bauen, betreiben, an- und verkaufen, soweit dies im öffentlichen Interesse erforderlich ist.

#### Gesellschafter

	Gesellschafter	EUR	%
	Hansestadt Lübeck	2.045.200,00	100,00
Summe		2.045.200,00	100,00

### Organe und ihre Mitglieder:

#### Geschäftsführung

Dirk Gerdes

**Mitglieder Aufsichtsrat**

Name	Gremienrolle	Beruf:Amt	entsendet
Dr. Ulrich Brock	(Vorsitzende:r)	Rechtsanwalt	
Dr. Marek Lengen	(stellvertretende:r Vorsitzende:r)	Lehrer	
Anka Grädner		Kauffrau	
Sabine Haltern		Kauffrau	
Dagmar Hildebrand		Kauffrau	
Heike Stegemann		Bilanzbuchhalterin	
Detlev Stolzenberg		Architekt	

**Beteiligungsgesellschaften:**

Unternehmen	Nennkapital	Anteil	%
Wirtschaftsförderung Lübeck GmbH	26.000,00 EUR	18.200 EUR	70,00

**Wirtschaftsdaten:**

Angaben in Euro

**Bilanz Aktiva**

	Ist 2018	Ist 2019	Plan 2020	Plan 2021
<b>Anlagevermögen</b>	<b>25.341.344,8</b>	<b>23.616.863,0</b>	<b>21.874.258,0</b>	
Immaterielle Vermögensgegenstände	40.677,7	25.232,0	23.129,0	
Sachanlagen	25.228.817,2	23.570.931,0	21.830.429,0	
Finanzanlagen	71.850,0	20.700,0	20.700,0	
<b>Umlaufvermögen</b>	<b>29.537.481,0</b>	<b>35.548.835,3</b>	<b>40.060.325,0</b>	
Vorräte	26.692.986,6	26.469.037,0	21.451.565,0	
<b>Forderungen und sonst. Vermögensgegenstände</b>	<b>586.832,2</b>	<b>708.922,1</b>	<b>735.781,0</b>	
1. Forderungen aus Lieferungen und Leistungen	224.316,1	203.624,9	425.584,0	
2. Forderungen gegen verbundene Unternehmen	60.487,8	125.272,8	5.289,0	
4. Forderungen gegen Gesellschafter / an die Gemeinde/andere Eigenbetriebe	256.508,7	305.376,6	247.506,0	
5. Sonstige Vermögensgegenstände	45.519,6	74.647,7	57.402,0	
Kassenbestand, Guthaben bei Kreditinstituten	2.257.662,3	8.370.876,2	17.872.979,0	
Rechnungsabg.posten	154.811,0	120.701,5	111.750,0	
<b>Summe Aktiva</b>	<b>55.033.636,9</b>	<b>59.286.399,8</b>	<b>62.046.333,0</b>	

**Bilanz Passiva**

	Ist 2018	Ist 2019	Plan 2020	Plan 2021
<b>Eigenkapital</b>	<b>27.298.379,3</b>	<b>27.846.349,3</b>	<b>31.611.728,0</b>	
Stammkapital	2.045.200,0	2.045.200,0	2.045.200,0	
Kapitalrücklage	25.355.093,1	25.801.149,3	25.992.815,0	
Gewinnvortrag/Verlustvortrag	-935.425,4	-101.913,8	1.541.757,0	
Jahresüberschuss/Jahresfehlbetrag	833.511,7	101.913,8	2.031.956,0	
Fremdkapital	27.735.257,6	31.440.050,5	30.434.605,0	
<b>Rückstellungen</b>	<b>2.289.107,5</b>	<b>2.180.844,6</b>	<b>1.627.986,0</b>	
Steuerrückstellungen		107.000,0		
Sonstige Rückstellungen	2.289.107,5	2.073.844,6	1.627.986,0	

	Ist 2018	Ist 2019	Plan 2020	Plan 2021
<b>Verbindlichkeiten</b>	<b>25.135.510,4</b>	<b>28.987.210,1</b>	<b>28.530.634,0</b>	
Verbindlichkeiten gegenüber Kreditinstituten	24.040.634,3	24.348.714,1	22.197.899,0	
Erhaltene Anzahlungen auf Bestellungen	423.021,3	2.152.745,3	563.615,0	
Verbindlichkeiten aus Lieferungen und Leistungen	392.540,8	540.948,9	1.545.270,0	
Verbindlichkeiten gegenüber verbundenen Unt.	59.848,3		23.560,0	
Verbindlichkeiten ggü. Gesellschaftern	8.441,7	1.818.010,6	3.677.671,0	
Sonstige Verbindlichkeiten	211.024,1	126.791,3	522.619,0	
Rechnungsabgr.posten	310.639,6	271.995,8	275.985,0	
<b>Summe Passiva</b>	<b>55.033.636,9</b>	<b>59.286.399,8</b>	<b>62.046.333,0</b>	

### Gewinn- und Verlustrechnung

	Ist 2018	Ist 2019	Plan 2020	Plan 2021
Umsatzerlöse	14.171.587,3	13.139.858,0	22.575.597,0	
Bestandsveränderungen FE:UE	5.245.016,3	-223.626,8	-5.046.085,0	
Sonstige betriebliche Erträge	125.484,7	216.983,8	71.555,0	
Materialaufwand	13.005.438,3	5.523.258,6	10.128.855,0	
Personalaufwand	2.085.121,5	2.287.517,1	2.159.095,0	
Abschreibungen	1.909.693,1	1.862.301,3	1.790.594,0	
Sonstige betriebliche Aufwendungen	863.146,7	712.089,0	565.860,0	
<b>Zwischenergebnis</b>	<b>1.678.688,6</b>	<b>2.748.049,0</b>	<b>2.956.663,0</b>	
Finanzergebnis	-741.103,6	-695.883,7	-705.308,0	
Ergebnis d. gewönl. Geschäftstätigkeit	937.585,0	2.052.165,3	2.251.355,0	
Steuern	104.073,4	155.443,8	219.399,0	
<b>Bedienung eines Besserungsscheins</b>		<b>1.794.807,7</b>		
<b>Jahresüberschuss/-fehlbetrag</b>	<b>833.511,7</b>	<b>101.913,8</b>	<b>2.031.956,0</b>	

## Wirtschaftsförderung LÜBECK GmbH

## Wirtschaftsförderung Lübeck GmbH

## Allgemeine Angaben zum Unternehmen:

**Adresse**

Falkenstr. 11  
 23564 Lübeck  
 Telefon 0451/70655-0  
 Telefax 0451/70655-20  
 E-Mail [info@luebeck.org](mailto:info@luebeck.org)  
[www.luebeck.org](http://www.luebeck.org)

**Rechtsform**

GmbH

**Gesellschaftszweck**

Gegenstand der Gesellschaft ist die Förderung der wirtschaftlichen Entwicklung der Hansestadt Lübeck, die Unterstützung der ansässigen Wirtschaftsunternehmen, die Akquisition neuer Unternehmen für den Standort Lübeck und die Wahrnehmung damit zusammenhängender Aufgaben sowie Maklertätigkeit bezogen auf Grundstücke der Hansestadt Lübeck, der KWL GmbH und weiterer städtischer Gesellschaften.

In diesem Rahmen nimmt die Gesellschaft insbesondere folgende Aufgaben wahr:

- Betreuung und Begleitung bestehender oder ansiedlungswilliger Unternehmen;
- konzeptionelle Weiterentwicklung der Wirtschaftsförderung;
- Mitwirkung bei der Gewerbeflächenentwicklungsplanung;
- Standortentwicklung und Standortmarketing.

Im Rahmen der in Absatz 1 beschriebenen Aufgaben ist es der Gesellschaft erlaubt, projektbezogene Beteiligungen einzugehen.

**Gesellschafter**

	<b>Gesellschafter</b>	<b>EUR</b>	<b>%</b>
	KWL GmbH	18.200,00	70,00
	Industrie- und Handelskammer zu Lübeck	2.600,00	10,00
	Kreishandwerkerschaft Lübeck	2.600,00	10,00
	VTG Vermögensverwaltungs- und Treuhandgesellschaft des Deutschen Gewerkschaftsbundes mbH	2.600,00	10,00
Summe		26.000,00	100,00

## Organe und ihre Mitglieder:

**Geschäftsführung**

Dirk Gerdes

**Mitglieder Aufsichtsrat**

Name	Gremienrolle	Beruf:Amt	entsendet
Claudia Treumann-Greif	(Vorsitzende:r)	Gymnasiallehrerin	
Philip Brozio	(Mitglied seit 26.03.2020 und stellvertretende:r Vorsitzende:r seit 24.06.2020)		
Ingo Schaffenberg		Gesundheits- und Krankenpfleger	
Ali Alam		Grafiker	
Carsten Groth		Zimmermeister	extern:e Vertreter:in
Juliane Hoffmann		Regionsgeschäftsführerin DGB Nord	extern:e Vertreter:in
Dr. Gabriele Lehmann		Unternehmensberaterin	
Rüdiger Schacht		Geschäftsbereichsleiter der Industrie- und Handelskammer zu Lübeck	extern:e Vertreter:in

**Beteiligungsgesellschaften:**

Unternehmen	Nennkapital	Anteil	%
keine			

**Wirtschaftsdaten:**

Angaben in Euro

**Bilanz Aktiva**

	Ist 2018	Ist 2019	Plan 2020	Plan 2021
<b>Anlagevermögen</b>	<b>10.864,3</b>	<b>25.465,8</b>	<b>28.200,0</b>	
Immaterielle Vermögensgegenstände	4.692,7	11.901,0	6.900,0	
Sachanlagen	5.921,6	13.314,8	21.000,0	
Finanzanlagen	250,0	250,0	300,0	
<b>Umlaufvermögen</b>	<b>96.540,6</b>	<b>170.509,3</b>	<b>97.200,0</b>	
<b>Forderungen und sonst. Vermögensgegenstände</b>	<b>60.831,8</b>	<b>26.894,0</b>	<b>59.800,0</b>	
1. Forderungen aus Lieferungen und Leistungen	60.094,5	26.522,6	59.300,0	
5. Sonstige Vermögensgegenstände	737,3	371,5	500,0	
Kassenbestand, Guthaben bei Kreditinstituten	35.708,8	143.615,2	37.400,0	
Rechnungsabg.posten	8.528,3	11.328,6	9.800,0	
<b>Summe Aktiva</b>	<b>115.933,1</b>	<b>207.303,6</b>	<b>135.200,0</b>	

**Bilanz Passiva**

	Ist 2018	Ist 2019	Plan 2020	Plan 2021
<b>Eigenkapital</b>	<b>26.000,0</b>	<b>26.000,0</b>	<b>26.000,0</b>	
Stammkapital	26.000,0	26.000,0	26.000,0	
Fremdkapital	89.933,1	181.303,6	109.200,0	
<b>Rückstellungen</b>	<b>23.963,1</b>	<b>26.744,4</b>	<b>18.500,0</b>	
Sonstige Rückstellungen	23.963,1	26.744,4	18.500,0	
<b>Verbindlichkeiten</b>	<b>65.970,1</b>	<b>154.559,2</b>	<b>90.700,0</b>	
Verbindlichkeiten aus Lieferungen und Leistungen	5.104,5	28.929,9	15.200,0	
Verbindlichkeiten gegenüber verbundenen Unt.	60.487,8	125.272,8	75.300,0	
Sonstige Verbindlichkeiten	377,8	356,5	200,0	
<b>Summe Passiva</b>	<b>115.933,1</b>	<b>207.303,6</b>	<b>135.200,0</b>	

**Gewinn- und Verlustrechnung**

	Ist 2018	Ist 2019	Plan 2020	Plan 2021
Umsatzerlöse	1.089.079,8	1.297.794,0	1.651.900,0	
Sonstige betriebliche Erträge	5.738,7	9.423,7	5.100,0	
Materialaufwand	108.960,9	91.227,3	150.400,0	
Personalaufwand	715.576,4	711.947,3	884.300,0	
Abschreibungen	5.859,3	12.305,9	10.000,0	
Sonstige betriebliche Aufwendungen	277.193,4	464.510,9	598.800,0	
<b>Zwischenergebnis</b>	<b>-12.771,7</b>	<b>27.226,4</b>	<b>13.500,0</b>	
Finanzergebnis	-1.492,6	-921,1	-1.400,0	
Ergebnis d. gewönl. Geschäftstätigkeit	-14.264,3	26.305,4	12.100,0	
Steuern	434,0	430,0	400,0	
<b>Aufwand aus abgeführtem Gewinn</b>		<b>25.875,4</b>	<b>11.700,0</b>	
<b>Erträge aus Verlustübernahme</b>	<b>14.698,3</b>			
<b>Jahresüberschuss/-fehlbetrag</b>	<b>0,0</b>	<b>0,0</b>	<b>0,0</b>	



## Stadtwerke Lübeck Holding GmbH

### Allgemeine Angaben zum Unternehmen:

#### Adresse

Geniner Straße 80  
 23558 Lübeck  
 Telefon 0800 0230 230 (Service-Line)  
 Telefax 0451/888-1717  
 E-Mail info@swhl.de  
 www.swhl.de

#### Rechtsform GmbH

#### Gesellschaftszweck

Gegenstand des Unternehmens ist der Erwerb, das Halten und die Verwaltung von Beteiligungen jeglicher Art an Unternehmen, deren Gegenstand

1. die ... Versorgung mit Energie und Wasser,
2. die Durchführung sonstiger der Versorgung ...dienender Aufgaben und Dienstleistungen ( z.B. Telekommunikation
3. die Durchführung des öffentlichen Personennahverkehrs...
5. und die Übernahme geschäftsleitender und unterstützender Funktionen für die in Nr. 1 bis 3 genannten Töchter- und Beteiligungsunternehmen.

#### Gesellschafter

	Gesellschafter	EUR	%
	Hansestadt Lübeck	45.000.000,00	100,00
Summe		45.000.000,00	100,00

### Organe und ihre Mitglieder:

#### Geschäftsführung

Dr. Jens Meier (seit dem 01.01.2020)  
 Andreas Ortz

#### Mitglieder Aufsichtsrat

Name	Gremienrolle	Beruf:Amt	entsendet
Ulrich Pluschkell	(Vorsitzende:r)	Eisenbahner (Dipl.- Verwaltungsbetriebswirt)	
Thomas Kröger	(stellvertretende:r Vorsit- zende:r)	Industriekaufmann	Arbeitnehmervertreter:in
Andreas Bottke	(Arbeitnehmervertreter:in)	Betriebsratsvorsitzender	Arbeitnehmervertreter:in

Name	Gremienrolle	Beruf:Amt	entsendet
Michelle Akyurt		Rechtsanwältin	
Tanja Gutzmann		Betriebsrätin The KaDeWe Group GmbH	
Dr. Hermann Junghans		Rechtsanwalt und Mediator	
Thomas Rathcke		Vertriebsingenieur	
Ursula Wind-Olßon		Oberamtsrätin Staatsanwaltschaft Lübeck	
Jörg Kordt	(Arbeitnehmersvertreter:in)	KFZ-Mechaniker	Arbeitnehmersvertreter:in
Christian Manke	(Arbeitnehmersvertreter:in)	Gewerkschaftssekretär ver.di	Arbeitnehmersvertreter:in
Sabine Schmidt-Vanderheyden	(Arbeitnehmersvertreter:in)	Assetmanagerin	Arbeitnehmersvertreter:in
Andreas Wübben	(Arbeitnehmersvertreter:in)	Gewerkschaftssekretär ver.di	Arbeitnehmersvertreter:in

### Beteiligungsgesellschaften:

Unternehmen	Nennkapital	Anteil	%
items GmbH	1.355.857,00 EUR	238.360 EUR	17,58
Stadtverkehr Lübeck GmbH	10.000.000,00 EUR	10.000.000 EUR	100,00
Stadtwerke Lübeck GmbH	48.753.000,00 EUR	34.115.936 EUR	69,98
Stadtwerke Lübeck Innovations- und Entwicklungsgesellschaft mbH	25.000,00 EUR	25.000 EUR	100,00
TraveKom Telekommunikationsgesellschaft mbH	700.000,00 EUR	700.000 EUR	100,00
Trianel GmbH	20.152.575,00 EUR	1.031.812 EUR	5,12

### Wirtschaftsdaten:

Angaben in Euro

#### Bilanz Aktiva

	Ist 2018	Ist 2019	Plan 2020	Plan 2021
<b>Anlagevermögen</b>	<b>72.933.000,0</b>	<b>77.675.000,0</b>	<b>77.748.000,0</b>	
Immaterielle Vermögensgegenstände	145.000,0	127.000,0	193.000,0	
Sachanlagen	28.000,0	23.000,0	30.000,0	
Finanzanlagen	72.760.000,0	77.525.000,0	77.525.000,0	
<b>Umlaufvermögen</b>	<b>1.330.000,0</b>	<b>454.000,0</b>	<b>1.429.000,0</b>	
<b>Forderungen und sonst. Vermögensgegenstände</b>	<b>1.257.000,0</b>	<b>440.000,0</b>	<b>1.429.000,0</b>	
1. Forderungen aus Lieferungen und Leistungen		19.000,0	91.000,0	
2. Forderungen gegen verbundene Unternehmen	1.191.000,0	346.000,0	1.272.000,0	
5. Sonstige Vermögensgegenstände	66.000,0	75.000,0	66.000,0	
Kassenbestand, Guthaben bei Kreditinstituten	73.000,0	14.000,0		
<b>Summe Aktiva</b>	<b>74.263.000,0</b>	<b>78.129.000,0</b>	<b>79.177.000,0</b>	



**Bilanz Passiva**

	Ist 2018	Ist 2019	Plan 2020	Plan 2021
<b>Eigenkapital</b>	<b>41.346.000,0</b>	<b>42.047.000,0</b>	<b>43.698.000,0</b>	
Stammkapital	45.000.000,0	45.000.000,0	45.000.000,0	
Gewinnvortrag/Verlustvortrag	-5.498.000,0	-3.654.000,0	-1.366.000,0	
Jahresüberschuss/Jahresfehlbetrag	1.844.000,0	701.000,0	64.000,0	
Fremdkapital	32.917.000,0	36.082.000,0	30.494.000,0	
<b>Rückstellungen</b>	<b>4.763.000,0</b>	<b>5.229.000,0</b>	<b>883.000,0</b>	
Rückst. für Pensionen und ähnliche Verpflichtungen	178.000,0	183.000,0	166.000,0	
Steuerrückstellungen	3.787.000,0	4.254.000,0		
Sonstige Rückstellungen	798.000,0	792.000,0	717.000,0	
<b>Verbindlichkeiten</b>	<b>28.154.000,0</b>	<b>30.853.000,0</b>	<b>29.611.000,0</b>	
Verbindlichkeiten gegenüber Kreditinstituten	8.000.000,0	9.950.000,0	12.460.000,0	
Verbindlichkeiten aus Lieferungen und Leistungen	152.000,0	123.000,0	171.000,0	
Verbindlichkeiten gegenüber verbundenen Unt.	19.599.000,0	20.093.000,0	16.581.000,0	
Verbindlichkeiten gegenüber Unternehmen, mit denen ein Beteiligungsverhältnis besteht	233.000,0	401.000,0	233.000,0	
Verbindlichkeiten ggü. Gesellschaftern	11.000,0	13.000,0	12.000,0	
Sonstige Verbindlichkeiten	159.000,0	273.000,0	154.000,0	
<b>Summe Passiva</b>	<b>74.263.000,0</b>	<b>78.129.000,0</b>	<b>74.192.000,0</b>	

**Gewinn- und Verlustrechnung**

	Ist 2018	Ist 2019	Plan 2020	Plan 2021
Umsatzerlöse	5.979.000,0	5.870.000,0	6.533.000,0	
Sonstige betriebliche Erträge	202.000,0	60.000,0	145.000,0	
Materialaufwand	2.260.000,0	2.237.000,0	2.083.000,0	
Personalaufwand	1.769.000,0	1.455.000,0	2.047.000,0	
Abschreibungen	30.000,0	73.000,0	89.000,0	
Sonstige betriebliche Aufwendungen	2.567.000,0	2.229.000,0	2.768.000,0	
<b>Zwischenergebnis</b>	<b>-445.000,0</b>	<b>-64.000,0</b>	<b>-309.000,0</b>	
Finanzergebnis	5.909.000,0	6.114.000,0	1.525.000,0	
Ergebnis d. gewönl. Geschäftstätigkeit	5.464.000,0	6.050.000,0	1.216.000,0	
Steuern	3.620.000,0	5.349.000,0	1.152.000,0	
<b>Jahresüberschuss/-fehlbetrag</b>	<b>1.844.000,0</b>	<b>701.000,0</b>	<b>64.000,0</b>	

**Stadtwerke Lübeck Innovations- und Entwicklungsgesellschaft mbH****Allgemeine Angaben zum Unternehmen:****Adresse**

Geniner Straße 80  
23560 Lübeck

**Rechtsform**

GmbH

**Gesellschaftszweck**

Gegenstand des Unternehmens ist die Entwicklung, Koordinierung und Umsetzung von innovativen Geschäftsmodellen und Dienstleistungen, Produkten und Konzepten im Bereich der Energie- und Wasserversorgung, der Telekommunikation- und Funkversorgung sowie der Mobilität.

**Gesellschafter**

	<b>Gesellschafter</b>	<b>EUR</b>	<b>%</b>
	Stadtwerke Lübeck Holding GmbH	25.000,00	100,00
<b>Summe</b>		<b>25.000,00</b>	<b>100,00</b>

**Organe und ihre Mitglieder:****Geschäftsführung**

Dr. Jens Meier  
Christof Schweizer (seit dem 01.03.2020)

**Beteiligungsgesellschaften:**

<b>Unternehmen</b>	<b>Nennkapital</b>	<b>Anteil</b>	<b>%</b>
keine			

**Wirtschaftsdaten:**

Angaben in Euro

**Bilanz Aktiva**

	Ist 2018	Ist 2019	Plan 2020	Plan 2021
<b>Anlagevermögen</b>			<b>88.000,0</b>	
Immaterielle Vermögensgegenstände			10.000,0	
Sachanlagen			78.000,0	
<b>Umlaufvermögen</b>	<b>25.273,1</b>	<b>106.000,0</b>	<b>73.000,0</b>	
<b>Forderungen und sonst. Vermögensgegenstände</b>	<b>273,1</b>	<b>101.000,0</b>	<b>52.000,0</b>	
1. Forderungen aus Lieferungen und Leistungen		29.000,0	32.000,0	
2. Forderungen gegen verbundene Unternehmen		60.000,0		
5. Sonstige Vermögensgegenstände	273,1	12.000,0	20.000,0	
Kassenbestand, Guthaben bei Kreditinstituten	25.000,0	5.000,0	21.000,0	
<b>Summe Aktiva</b>	<b>25.273,1</b>	<b>106.000,0</b>	<b>161.000,0</b>	

**Bilanz Passiva**

	Ist 2018	Ist 2019	Plan 2020	Plan 2021
<b>Eigenkapital</b>	<b>20.812,8</b>	<b>21.000,0</b>	<b>21.000,0</b>	
Stammkapital	25.000,0	25.000,0	21.000,0	
Gewinnvortrag/Verlustvortrag		-4.000,0		
Jahresüberschuss/Jahresfehlbetrag	-4.187,3			
Fremdkapital	4.460,3	85.000,0	140.000,0	
<b>Rückstellungen</b>	<b>2.600,0</b>	<b>26.000,0</b>	<b>3.000,0</b>	
Sonstige Rückstellungen	2.600,0	26.000,0	3.000,0	
<b>Verbindlichkeiten</b>	<b>1.860,3</b>	<b>59.000,0</b>	<b>137.000,0</b>	
Verbindlichkeiten aus Lieferungen und Leistungen	1.860,3	51.000,0	39.000,0	
Verbindlichkeiten gegenüber verbundenen Unt.		3.000,0	98.000,0	
Sonstige Verbindlichkeiten		5.000,0		
<b>Summe Passiva</b>	<b>25.273,1</b>	<b>106.000,0</b>	<b>161.000,0</b>	

**Gewinn- und Verlustrechnung**

	Ist 2018	Ist 2019	Plan 2020	Plan 2021
Umsatzerlöse		39.000,0	296.000,0	
Materialaufwand		24.000,0		
Personalaufwand			160.000,0	
Abschreibungen			23.000,0	
Sonstige betriebliche Aufwendungen	4.187,3	197.000,0	564.000,0	
<b>Zwischenergebnis</b>	<b>-4.187,3</b>	<b>-182.000,0</b>	<b>-451.000,0</b>	
Finanzergebnis			-5.000,0	
Ergebnis d. gewönl. Geschäftstätigkeit	-4.187,3	-182.000,0	-456.000,0	
Steuern		12.000,0	16.000,0	
<b>Erträge aus Verlustübernahme</b>		<b>194.000,0</b>	<b>472.000,0</b>	
<b>Jahresüberschuss/-fehlbetrag</b>	<b>-4.187,3</b>	<b>0,0</b>	<b>0,0</b>	

# TRAVEKOM

## TraveKom Telekommunikationsgesellschaft mbH

### Allgemeine Angaben zum Unternehmen:

#### Adresse

Geniner Straße 80  
23558 Lübeck  
Telefon 0451/888-1040  
Telefax 0451/888-1049  
E-Mail info@travekom.de  
www.travekom.de

#### Rechtsform

GmbH

#### Gesellschaftszweck

Gegenstand des Unternehmens ist die Entwicklung, die Bereitstellung und der Vertrieb von Produkten und datenbasierten Geschäftsmodellen in den Bereichen Telekommunikation und Internet of Things (IoT) für die Hansestadt Lübeck, deren Beteiligungsgesellschaften und für eine interkommunale Zusammenarbeit in der Region, einschließlich aller damit unmittelbar und mittelbar zusammenhängenden Tätigkeiten, die die digitale Befähigung und Transformation in diesen Gesellschaften und Organisationen beinhalten.

#### Gesellschafter

	Gesellschafter	EUR	%
	Stadtwerke Lübeck Holding GmbH	700.000,00	100,00
Summe		700.000,00	100,00

### Organe und ihre Mitglieder:

#### Geschäftsführung

Dr. Jens Meier  
Christof Schweizer (seit dem 01.03.2020)

### Beteiligungsgesellschaften:

Unternehmen	Nennkapital	Anteil	%
keine			

**Wirtschaftsdaten:**

Angaben in Euro

**Bilanz Aktiva**

	Ist 2018	Ist 2019	Plan 2020	Plan 2021
<b>Anlagevermögen</b>	<b>632.000,0</b>	<b>6.000,0</b>	<b>250.000,0</b>	
Immaterielle Vermögensgegenstände	10.000,0	4.000,0		
Sachanlagen	622.000,0	2.000,0	250.000,0	
<b>Umlaufvermögen</b>	<b>587.000,0</b>	<b>870.000,0</b>	<b>568.000,0</b>	
<b>Forderungen und sonst. Vermögensgegenstände</b>	<b>567.000,0</b>	<b>860.000,0</b>	<b>551.000,0</b>	
1. Forderungen aus Lieferungen und Leistungen	138.000,0		35.000,0	
2. Forderungen gegen verbundene Unternehmen	413.000,0	839.000,0	490.000,0	
5. Sonstige Vermögensgegenstände	16.000,0	21.000,0	26.000,0	
Kassenbestand, Guthaben bei Kreditinstituten	20.000,0	10.000,0	17.000,0	
Rechnungsabg.posten	18.000,0		17.000,0	
<b>Summe Aktiva</b>	<b>1.237.000,0</b>	<b>876.000,0</b>	<b>835.000,0</b>	

**Bilanz Passiva**

	Ist 2018	Ist 2019	Plan 2020	Plan 2021
<b>Eigenkapital</b>	<b>701.000,0</b>	<b>736.000,0</b>	<b>744.000,0</b>	
Stammkapital	665.000,0	700.000,0	744.000,0	
Gewinnvortrag/Verlustvortrag	36.000,0	36.000,0		
Fremdkapital	536.000,0	140.000,0	91.000,0	
<b>Rückstellungen</b>	<b>373.000,0</b>	<b>24.000,0</b>	<b>14.000,0</b>	
Sonstige Rückstellungen	373.000,0	24.000,0	14.000,0	
<b>Verbindlichkeiten</b>	<b>163.000,0</b>	<b>116.000,0</b>	<b>77.000,0</b>	
Verbindlichkeiten aus Lieferungen und Leistungen	106.000,0	33.000,0	76.000,0	
Verbindlichkeiten gegenüber verbundenen Unt.	18.000,0	29.000,0		
Sonstige Verbindlichkeiten	39.000,0	54.000,0	1.000,0	
<b>Summe Passiva</b>	<b>1.237.000,0</b>	<b>876.000,0</b>	<b>835.000,0</b>	

**Gewinn- und Verlustrechnung**

	Ist 2018	Ist 2019	Plan 2020	Plan 2021
Umsatzerlöse	3.047.000,0	627.000,0	985.000,0	
Sonstige betriebliche Erträge	33.000,0	67.000,0		
Materialaufwand	1.601.000,0	491.000,0	250.000,0	
Personalaufwand	640.000,0		507.000,0	
Abschreibungen	193.000,0	3.000,0	123.000,0	
Sonstige betriebliche Aufwendungen	524.000,0	196.000,0	680.000,0	
<b>Zwischenergebnis</b>	<b>122.000,0</b>	<b>4.000,0</b>	<b>-575.000,0</b>	
Finanzergebnis	3.000,0	5.000,0	-10.000,0	
Ergebnis d. gewönl. Geschäftstätigkeit	125.000,0	9.000,0	-585.000,0	
<b>Aufwand aus abgeführtem Gewinn</b>	<b>125.000,0</b>	<b>9.000,0</b>		
<b>Erträge aus Verlustübernahme</b>			<b>585.000,0</b>	
<b>Jahresüberschuss/-fehlbetrag</b>	<b>0,0</b>	<b>0,0</b>	<b>0,0</b>	



## Stadtwerke Lübeck GmbH

### Allgemeine Angaben zum Unternehmen:

#### Adresse

Geniner Straße 80  
23558 Lübeck  
Telefon 0800 0230 230 (Service-Line)  
Telefax 0451/888-1717  
E-Mail info@swhl.de  
www.swhl.de

#### Rechtsform

GmbH

#### Gesellschaftszweck

Gegenstand des Unternehmens ist die sichere, wirtschaftliche, sozialverträgliche sowie umwelt- und ressourcenschonende Versorgung der Bevölkerung, der Industrie und des Gewerbes mit Energie und Wasser. Dazu zählen im einzelnen die Erzeugung, der Bezug, der Handel, der Transport und die Verteilung von Strom, Gas, Wärme und Wasser sowie alle dazugehörigen versorgungs- und energiewirtschaftlichen Aufgaben und Dienstleistungen.

#### Gesellschafter

	Gesellschafter	EUR	%
	Stadtwerke Lübeck Holding GmbH	34.115.935,56	69,98
	Stadtwerke Aachen Aktiengesellschaft	12.237.003,00	25,10
	Hansestadt Lübeck	2.400.012,68	4,92
Summe		48.753.000,00	100,00

### Organe und ihre Mitglieder:

#### Geschäftsführung

Dr. Jens Meier  
Leif Reitis (seit dem 01.02.2020)

**Mitglieder Aufsichtsrat**

Name	Gremienrolle	Beruf:Amt	entsendet
Andreas Zander	(Vorsitzende:r)	Polizeibeamter	
Dr. Christian Becker	(1. Stellvertretende:r Vorsitzende:r)	Vorstand STAWAG	extern:e Vertreter:in
Andreas Bottke	(2. Stellvertretende:r Vorsitzende:r)	Betriebsratsvorsitzender	Arbeitnehmervertreter:in
Christian Manke	(Arbeitnehmervertreter:in)	Gewerkschaftssekretär ver.di	Arbeitnehmervertreter:in
Gabriele Rohbeck	(Arbeitnehmervertreter:in)	Beraterin Geschäftskundenvertrieb	Arbeitnehmervertreter:in
Thomas Stahlkopf	(Arbeitnehmervertreter:in)	Vertriebsmitarbeiter	Arbeitnehmervertreter:in
Marcus Wiens	(Arbeitnehmervertreter:in)	Netzmeister Gas und Wasser	Arbeitnehmervertreter:in
Andreas Wübben	(Arbeitnehmervertreter:in)	Gewerkschaftssekretär ver.di	Arbeitnehmervertreter:in
Kerstin Metzner		Bauingenieurin	
Bernd Möller		Selbständiger Dolmetscher und Übersetzer	
Wilfried Ullrich		Vorstand STAWAG	extern:e Vertreter:in
Astrid Völker		Geschäftsführerin FDP-Bürgerschaftsfraktion	

**Beteiligungsgesellschaften:**

Unternehmen	Nennkapital	Anteil	%
NYSTED I A:S	100.000.000,00 DKK	14.500.000 DKK	14,50
PassatEnergie GmbH	25.000,00 EUR	25.000 EUR	100,00
Rumba Solarparks GmbH & Co. KG	n.n	n.n	100,00
Solar Power Turnow West I GmbH & Co. KG	1.000,00 EUR	401 EUR	40,10
Solar Power Turnow West II GmbH & Co. KG	1.000,00 EUR	401 EUR	40,10
Solarpark Ronneburg GmbH & Co. KG	4.487.245,90 EUR	1.974.388 EUR	44,00
SWL Erneuerbare Energien Verwaltung GmbH	25.000,00 EUR	25.000 EUR	100,00
Trave Erneuerbare Energien GmbH & Co. KG	25.000,00 EUR	12.500 EUR	50,00
TraveNetz GmbH	667.690,00 EUR	500.100 EUR	74,90
Trianel Kohlekraftwerk Lünen GmbH & Co. KG	147.944.200,00 EUR	3.124.434 EUR	2,11
Windpark Beltheim II GmbH & Co. KG	2.500,00 EUR	1.003 EUR	40,10

**Wirtschaftsdaten:**

Angaben in Euro

**Bilanz Aktiva**

	Ist 2018	Ist 2019	Plan 2020	Plan 2021
<b>Anlagevermögen</b>	<b>240.212.000,0</b>	<b>244.943.000,0</b>	<b>271.959.000,0</b>	
Immaterielle Vermögensgegenstände	919.000,0	918.000,0		
Sachanlagen	140.700.000,0	147.235.000,0	271.959.000,0	
Finanzanlagen	98.593.000,0	96.790.000,0		
<b>Umlaufvermögen</b>	<b>40.181.000,0</b>	<b>35.550.000,0</b>	<b>23.010.000,0</b>	
Vorräte	566.000,0	164.000,0	586.000,0	
<b>Forderungen u sonst. Vermögensgegenstände</b>	<b>21.114.000,0</b>	<b>34.375.000,0</b>	<b>22.085.000,0</b>	
1. Forderungen aus Lieferungen und Leistungen	12.084.000,0	15.744.000,0	15.367.000,0	

	Ist 2018	Ist 2019	Plan 2020	Plan 2021
2. Forderungen gegen verbundene Unternehmen	4.811.000,0	10.012.000,0	3.270.000,0	
3. Ford. geg. Unt., mit denen Beteiligungsverh. besteht	3.166.000,0	2.696.000,0	2.395.000,0	
5. Sonstige Vermögensgegenstände	1.053.000,0	5.923.000,0	1.053.000,0	
Kassenbestand, Guthaben bei Kreditinstituten	18.501.000,0	1.011.000,0	339.000,0	
Rechnungsabg.posten	580.000,0	563.000,0	512.000,0	
<b>Summe Aktiva</b>	<b>280.973.000,0</b>	<b>281.056.000,0</b>	<b>295.481.000,0</b>	

### Bilanz Passiva

	Ist 2018	Ist 2019	Plan 2020	Plan 2021
<b>Eigenkapital</b>	<b>127.764.000,0</b>	<b>127.764.000,0</b>	<b>127.764.000,0</b>	
Stammkapital	48.753.000,0	48.753.000,0	48.753.000,0	
Kapitalrücklage	57.411.000,0	57.411.000,0	57.411.000,0	
<b>Gewinnrücklagen</b>	<b>21.600.000,0</b>	<b>21.600.000,0</b>	<b>21.600.000,0</b>	
4. Andere Gewinnrücklagen	21.600.000,0	21.600.000,0	21.600.000,0	
Sonderposten zur Finanzierung des SAV	8.716.000,0	9.255.000,0	10.049.000,0	
Sonderposten für Invest.-zuwendungen	8.463.000,0	9.140.000,0	10.011.000,0	
Weitere Sonderposten	253.000,0	115.000,0	38.000,0	
Fremdkapital	144.493.000,0	144.037.000,0	157.668.000,0	
<b>Rückstellungen</b>	<b>22.978.000,0</b>	<b>22.764.000,0</b>	<b>18.302.000,0</b>	
Steuerrückstellungen		105.000,0		
Sonstige Rückstellungen	22.978.000,0	22.659.000,0	18.302.000,0	
<b>Verbindlichkeiten</b>	<b>120.528.000,0</b>	<b>120.359.000,0</b>	<b>138.516.000,0</b>	
Anleihen	4.347.000,0	2.703.000,0	2.543.000,0	
Verbindlichkeiten gegenüber Kreditinstituten	94.101.000,0	93.531.000,0	118.422.000,0	
Verbindlichkeiten aus Lieferungen und Leistungen	8.709.000,0	13.945.000,0	10.481.000,0	
Verbindlichkeiten gegenüber verbundenen Unt.	7.194.000,0	1.632.000,0	963.000,0	
Verbindlichkeiten ggü. Gesellschaftern	4.366.000,0	4.024.000,0	4.062.000,0	
Sonstige Verbindlichkeiten	1.811.000,0	4.524.000,0	2.045.000,0	
Rechnungsabgr.posten	987.000,0	914.000,0	850.000,0	
<b>Summe Passiva</b>	<b>280.973.000,0</b>	<b>281.056.000,0</b>	<b>295.481.000,0</b>	

### Gewinn- und Verlustrechnung

	Ist 2018	Ist 2019	Plan 2020	Plan 2021
Umsatzerlöse	220.121.000,0	227.110.000,0	226.601.878,0	
Bestandsveränderungen FE:UE	185.000,0	-227.000,0	150.000,0	
Andere aktivierte Eigenleistungen	115.000,0	659.000,0	500.000,0	
Sonstige betriebliche Erträge	1.294.000,0	2.535.000,0	2.837.490,0	
Materialaufwand	164.254.000,0	172.111.000,0	172.701.250,0	
Personalaufwand	11.392.000,0	12.874.000,0	14.436.908,0	
Abschreibungen	10.447.000,0	10.839.000,0	13.009.440,0	
Sonstige betriebliche Aufwendungen	19.926.000,0	24.360.000,0	21.678.058,0	
<b>Zwischenergebnis</b>	<b>15.696.000,0</b>	<b>9.893.000,0</b>	<b>8.263.710,0</b>	
Finanzergebnis	8.011.000,0	11.501.000,0	11.384.705,0	
Ergebnis d. gewönl. Geschäftstätigkeit	23.707.000,0	21.394.000,0	19.648.415,0	
Steuern	718.000,0	807.000,0	618.900,0	
Ausgleichszahlung an Minderheitsgesellsch.	3.252.000,0	3.190.000,0	2.948.505,0	
<b>Aufwand aus abgeführtem Gewinn</b>	<b>17.737.000,0</b>	<b>17.397.000,0</b>	<b>16.081.009,0</b>	
<b>Jahresüberschuss/-fehlbetrag</b>	<b>2.000.000,0</b>	<b>0,0</b>	<b>0,0</b>	



# TRAVE.NETZ

## TraveNetz GmbH

### Allgemeine Angaben zum Unternehmen:

#### Adresse

Geniner Straße 80  
23558 Lübeck  
Telefon 0451/888-8080  
Telefax 0451/888-1441  
E-Mail [info@travenetz.de](mailto:info@travenetz.de)  
[www.travenetz.de](http://www.travenetz.de)

#### Rechtsform

GmbH

#### Gesellschaftszweck

Gegenstand des Unternehmens ist der Betrieb, die Unterhaltung und der Ausbau der örtlichen Verteilungsanlagen für Elektrizität, Gas, Wärme und Wasser einschließlich der Wahrnehmung aller dazugehörigen Aufgaben und Dienstleistungen.

#### Gesellschafter

	Gesellschafter	EUR	%
	Stadtwerke Lübeck GmbH	500.099,81	74,90
	Schleswig-Holstein Netz AG	167.590,19	25,10
Summe		667.690,00	100,00

### Organe und ihre Mitglieder:

#### Geschäftsführung

Sven Bäumler (seit 01.04.2020)  
Dr. Silke Wenzel (bis 30.06.2020)

#### Mitglieder Aufsichtsrat

Name	Gremienrolle	Beruf:Amt	entsendet
Andreas Zander	(Vorsitzende:r)	Polizeibeamter	
Andreas Bottke	(2. stellvertretende:r Vorsitzende:r)	Betriebsratsvorsitzender	Arbeitnehmersvertreter:in
Matthias Boxberger	(1. stellvertretende:r Vorsitzende:r seit 21.07.2020)	Vorstandsvorsitzender und Vorstand Technik der HanseWerk AG	extern:e Vertreter:in

Name	Gremienrolle	Beruf:Amt	entsendet
Dr. Christian Becker		Vorstand STAWAG	
Kerstin Metzner		Bauingenieurin	
Bernd Möller		Selbständiger Dolmetscher und Übersetzer	
Wilfried Ullrich	(bis 30.06.2020)	Vorstand STAWAG	extern:e Vertreter:in
Astrid Völker		Geschäftsführerin FDP- Bürgerschaftsfraktion	
Andreas Wübben		Gewerkschaftssekretär ver.di	Arbeitnehmervertreter:in
Christian Manke	(Arbeitnehmervertreter:in)	Gewerkschaftssekretär ver.di	
Gabriele Rohbeck	(Arbeitnehmervertreter:in)	Beraterin Geschäftskun- denvertrieb	Arbeitnehmervertreter:in
Thomas Stahlkopf	(Arbeitnehmervertreter:in)	Vertriebsmitarbeiter	Arbeitnehmervertreter:in
Marcus Wiens	(Arbeitnehmervertreter:in)	Netzmeister Gas und Was- ser	Arbeitnehmervertreter:in

### Beteiligungsgesellschaften:

Unternehmen	Nennkapital	Anteil	%
keine			

### Wirtschaftsdaten:

Angaben in Euro

#### Bilanz Aktiva

	Ist 2018	Ist 2019	Plan 2020	Plan 2021
<b>Anlagevermögen</b>	<b>152.708.000,0</b>	<b>162.620.000,0</b>	<b>177.452.000,0</b>	
Immaterielle Vermögensgegenstände	1.437.000,0	1.617.000,0		
Sachanlagen	151.271.000,0	161.003.000,0	177.452.000,0	
<b>Umlaufvermögen</b>	<b>14.576.000,0</b>	<b>10.617.000,0</b>	<b>8.661.000,0</b>	
Vorräte	1.474.000,0	1.673.000,0	1.524.000,0	
<b>Forderungen u sonst. Vermögensgegenstände</b>	<b>12.998.000,0</b>	<b>8.649.000,0</b>	<b>6.877.000,0</b>	
1. Forderungen aus Lieferungen und Leistungen	4.551.000,0	4.679.000,0	4.500.000,0	
2. Forderungen gegen verbundene Unternehmen	6.200.000,0	78.000,0	130.000,0	
5. Sonstige Vermögensgegenstände	2.247.000,0	3.892.000,0	2.247.000,0	
Kassenbestand, Guthaben bei Kreditinstituten	104.000,0	295.000,0	260.000,0	
Rechnungsabg.posten	5.000,0	100.000,0	5.000,0	
<b>Summe Aktiva</b>	<b>167.289.000,0</b>	<b>173.337.000,0</b>	<b>186.118.000,0</b>	

#### Bilanz Passiva

	Ist 2018	Ist 2019	Plan 2020	Plan 2021
<b>Eigenkapital</b>	<b>80.696.100,0</b>	<b>80.696.100,0</b>	<b>80.696.000,0</b>	
Stammkapital	500.100,0	500.100,0		
Kapitalrücklage	80.196.000,0	80.196.000,0	80.696.000,0	
Sonderposten zur Finanzierung des SAV	20.317.000,0	21.407.000,0	20.681.000,0	
Sonderposten für Invest.-zuwendungen	19.831.000,0	21.171.000,0	20.606.000,0	
Weitere Sonderposten	486.000,0	236.000,0	75.000,0	

	Ist 2018	Ist 2019	Plan 2020	Plan 2021
Fremdkapital	66.276.000,0	71.234.000,0	84.741.000,0	
<b>Rückstellungen</b>	<b>10.980.000,0</b>	<b>11.188.000,0</b>	<b>4.739.000,0</b>	
Steuerrückstellungen		25.000,0		
Sonstige Rückstellungen	10.980.000,0	11.163.000,0	4.739.000,0	
<b>Verbindlichkeiten</b>	<b>55.296.000,0</b>	<b>60.046.000,0</b>	<b>80.002.000,0</b>	
Verbindlichkeiten gegenüber Kreditinstituten	46.419.000,0	45.302.000,0	67.503.000,0	
Verbindlichkeiten aus Lieferungen und Leistungen	5.128.000,0	4.310.000,0	7.608.000,0	
Verbindlichkeiten gegenüber verbundenen Unt.	1.142.000,0	7.710.000,0	2.182.000,0	
Sonstige Verbindlichkeiten	2.607.000,0	2.724.000,0	2.709.000,0	
<b>Summe Passiva</b>	<b>167.289.100,0</b>	<b>173.337.100,0</b>	<b>186.118.000,0</b>	

### Gewinn- und Verlustrechnung

	Ist 2018	Ist 2019	Plan 2020	Plan 2021
Umsatzerlöse	133.875.000,0	144.902.000,0	140.108.977,9	
Bestandsveränderungen FE:UE	-11.000,0	195.000,0		
Andere aktivierte Eigenleistungen	6.919.000,0	8.403.000,0	7.276.812,6	
Sonstige betriebliche Erträge	5.394.000,0	5.723.000,0	4.593.974,7	
Materialaufwand	63.964.000,0	73.434.000,0	62.535.977,5	
Personalaufwand	32.474.000,0	32.843.000,0	37.291.437,9	
Abschreibungen	11.551.000,0	11.822.000,0	13.108.319,5	
Sonstige betriebliche Aufwendungen	26.005.000,0	26.343.000,0	25.271.455,0	
<b>Zwischenergebnis</b>	<b>12.183.000,0</b>	<b>14.781.000,0</b>	<b>13.772.575,3</b>	
Finanzergebnis	-809.000,0	-845.000,0	-1.304.682,7	
Ergebnis d. gewönl. Geschäftstätigkeit	11.374.000,0	13.936.000,0	12.467.892,6	
Steuern	71.000,0	85.000,0	58.642,3	
<b>Aufwand aus abgeführtem Gewinn</b>	<b>11.303.000,0</b>	<b>13.851.000,0</b>	<b>12.409.250,3</b>	
<b>Jahresüberschuss/-fehlbetrag</b>	<b>0,0</b>	<b>0,0</b>	<b>0,0</b>	

# PASSAT

## ENERGIE

### PassatEnergie GmbH

#### Allgemeine Angaben zum Unternehmen:

##### Adresse

Geniner Straße 80  
23560 Lübeck  
Telefon 0451/989202580  
E-Mail [info@passatenergie.de](mailto:info@passatenergie.de)  
[www.passatenergie.de](http://www.passatenergie.de)

##### Rechtsform

GmbH

##### Gesellschaftszweck

Gegenstand des Unternehmens ist der Vertrieb von Produkten und Dienstleistungen aus dem Bereich der Energie- und Wasserversorgung einschließlich der Wahrnehmung aller dazugehörigen Aufgaben.

##### Gesellschafter

	Gesellschafter	EUR	%
	Stadtwerke Lübeck GmbH	25.000,00	100,00
Summe		25.000,00	100,00

#### Organe und ihre Mitglieder:

##### Geschäftsführung

Jürgen Kellner  
Dr. Jens Meier

#### Beteiligungsgesellschaften:

Unternehmen	Nennkapital	Anteil	%
keine			

#### Wirtschaftsdaten:

Angaben in Euro

**Bilanz Aktiva**

	Ist 2018	Ist 2019	Plan 2020	Plan 2021
<b>Umlaufvermögen</b>	<b>1.082.000,0</b>	<b>2.063.000,0</b>	<b>1.495.000,0</b>	
<b>Forderungen und sonst. Vermögensgegenstände</b>	<b>1.061.000,0</b>	<b>1.998.000,0</b>	<b>1.433.000,0</b>	
1. Forderungen aus Lieferungen und Leistungen	232.000,0	365.000,0	765.000,0	
2. Forderungen gegen verbundene Unternehmen	716.000,0	1.633.000,0	555.000,0	
5. Sonstige Vermögensgegenstände	113.000,0		113.000,0	
Kassenbestand, Guthaben bei Kreditinstituten	21.000,0	65.000,0	62.000,0	
<b>Summe Aktiva</b>	<b>1.082.000,0</b>	<b>2.063.000,0</b>	<b>1.495.000,0</b>	

**Bilanz Passiva**

	Ist 2018	Ist 2019	Plan 2020	Plan 2021
<b>Eigenkapital</b>	<b>68.579,0</b>	<b>68.579,0</b>	<b>69.000,0</b>	
Stammkapital	25.000,0	25.000,0	25.000,0	
Kapitalrücklage	50.000,0	50.000,0	44.000,0	
Gewinnvortrag/Verlustvortrag	-6.421,0	-6.421,0		
Fremdkapital	1.013.000,0	1.994.000,0	1.426.000,0	
<b>Rückstellungen</b>	<b>852.000,0</b>	<b>681.000,0</b>	<b>562.000,0</b>	
Sonstige Rückstellungen	852.000,0	681.000,0	562.000,0	
<b>Verbindlichkeiten</b>	<b>161.000,0</b>	<b>1.313.000,0</b>	<b>864.000,0</b>	
Verbindlichkeiten aus Lieferungen und Leistungen	146.000,0	627.000,0	719.000,0	
Verbindlichkeiten gegenüber verbundenen Unt.	15.000,0	10.000,0	15.000,0	
Sonstige Verbindlichkeiten		676.000,0	130.000,0	
<b>Summe Passiva</b>	<b>1.081.579,0</b>	<b>2.062.579,0</b>	<b>1.495.000,0</b>	

**Gewinn- und Verlustrechnung**

	Ist 2018	Ist 2019	Plan 2020	Plan 2021
Umsatzerlöse	216.000,0	8.830.000,0	16.412.275,0	
Materialaufwand	168.000,0	7.565.000,0	14.634.881,0	
Sonstige betriebliche Aufwendungen	1.604.000,0	1.431.000,0	1.716.140,0	
<b>Zwischenergebnis</b>	<b>-1.556.000,0</b>	<b>-166.000,0</b>	<b>61.254,0</b>	
Finanzergebnis	-1.000,0	15.000,0	300,0	
Ergebnis d. gewönl. Geschäftstätigkeit	-1.557.000,0	-151.000,0	61.554,0	
<b>Aufwand aus abgeführtem Gewinn</b>			<b>61.554,0</b>	
<b>Erträge aus Verlustübernahme</b>	<b>1.557.000,0</b>	<b>151.000,0</b>		
<b>Jahresüberschuss/-fehlbetrag</b>				

## SWL Erneuerbare Energien Verwaltung GmbH

### Allgemeine Angaben zum Unternehmen:

#### Adresse

Geniner Straße 80  
23558 Lübeck

#### Rechtsform

GmbH

#### Gesellschaftszweck

Gegenstand des Unternehmens ist der Erwerb, das Halten und das Verwalten von Beteiligungen an Gesellschaften, deren Unternehmensgegenstand die Planung, der Bau und der Betrieb von Stromerzeugungsanlagen auf der Basis regenerativer Energien, insbesondere der Wind- und Photovoltaikenergie ist.

#### Gesellschafter

	Gesellschafter	EUR	%
	Stadtwerke Lübeck GmbH	25.000,00	100,00
Summe		25.000,00	100,00

### Organe und ihre Mitglieder:

#### Geschäftsführung

Dr. Jens Meier (bis 24.03.2020)  
Leif Reitis (seit dem 25.03.2020)  
Mario Wörner (seit dem 25.03.2020)

### Beteiligungsgesellschaften:

Unternehmen	Nennkapital	Anteil	%
Rumba Solarparks GmbH & Co. KG			

### Wirtschaftsdaten:

Angaben in Euro

**Bilanz Aktiva**

	Ist 2018	Ist 2019	Plan 2020	Plan 2021
<b>Umlaufvermögen</b>	<b>34.542,6</b>	<b>27.677,5</b>		
<b>Forderungen und sonst. Vermögensgegenstände</b>	<b>946,0</b>	<b>1.069,6</b>		
5. Sonstige Vermögensgegenstände	946,0	1.069,6		
Kassenbestand, Guthaben bei Kreditinstituten	33.596,6	26.607,9		
<b>Summe Aktiva</b>	<b>34.542,6</b>	<b>27.677,5</b>		

**Bilanz Passiva**

	Ist 2018	Ist 2019	Plan 2020	Plan 2021
<b>Eigenkapital</b>	<b>28.192,2</b>	<b>24.230,2</b>		
Stammkapital	25.000,0	25.000,0		
Gewinnvortrag/Verlustvortrag	7.456,7	3.192,2		
Jahresüberschuss/Jahresfehlbetrag	-4.264,5	-3.962,0		
Fremdkapital	6.350,4	3.447,3		
<b>Rückstellungen</b>	<b>5.594,6</b>	<b>3.447,3</b>		
Steuerrückstellungen	394,6	197,3		
Sonstige Rückstellungen	5.200,0	3.250,0		
<b>Verbindlichkeiten</b>	<b>755,9</b>			
Verbindlichkeiten aus Lieferungen und Leistungen	755,9			
<b>Summe Passiva</b>	<b>34.542,6</b>	<b>27.677,5</b>		

**Gewinn- und Verlustrechnung**

	Ist 2018	Ist 2019	Plan 2020	Plan 2021
Sonstige betriebliche Erträge	5.830,8	100,0		
Sonstige betriebliche Aufwendungen	9.902,3	4.062,0		
<b>Zwischenergebnis</b>	<b>-4.071,4</b>	<b>-3.962,0</b>		
Finanzergebnis	3,5			
Ergebnis d. gewönl. Geschäftstätigkeit	-4.067,9	-3.962,0		
Steuern	196,6			
<b>Jahresüberschuss/-fehlbetrag</b>	<b>-4.264,5</b>	<b>-3.962,0</b>		



## Stadtverkehr Lübeck GmbH

### Allgemeine Angaben zum Unternehmen:

#### Adresse

Ratekauer Weg 1-7  
23554 Lübeck  
Telefon 0451/888-0  
Telefax 0451/888-2002  
E-Mail info@svhl.de  
www.sv-luebeck.de

#### Rechtsform

GmbH

#### Gesellschaftszweck

Gegenstand des Unternehmens ist die Durchführung des öffentlichen Personennahverkehrs einschließlich des Fährbetriebs, des Berufs- und Gelegenheitsverkehrs, sowie alle dazugehörigen verkehrsbezogenen Aufgaben, Dienstleistungen und Nebengeschäfte.

#### Gesellschafter

	Gesellschafter	EUR	%
	Stadtwerke Lübeck Holding GmbH	10.000.000,00	100,00
Summe		10.000.000,00	100,00

### Organe und ihre Mitglieder:

#### Geschäftsführung

Andreas Ortz

#### Mitglieder Aufsichtsrat

Name	Gremienrolle	Beruf:Amt	entsendet
Ulrich Pluschkell	(Vorsitzende:r)	Eisenbahner (Dipl.- Verwaltungsbetriebswirt)	
Jörg Kordt	(1. stellvertretende:r Vorsitzende:r)	KFZ-Mechaniker	Arbeitnehmervertreter:in



Name	Gremienrolle	Beruf:Amt	entsendet
Bernhard Simon	(2. stellvertretende:r Vorsit- zende:r)	Rentner	
Andreas Wübben	(Arbeitnehmervertreter:in)	Gewerkschaftssekretär ver.di	Arbeitnehmervertreter:in
Sonja Lengen		Geschäftsführerin Bro- ckensammlung e.V.	
Arne-Matz Ramcke		Projektmitarbeiter Fortbil- dungszentrum Handwerks- kammer Lübeck	
Silke Theuerkauff		selbständige Kauffrau	
Michaela Vogeler		Verwaltungsbeamtin	
Werner Bahlcke	(Arbeitnehmervertreter:in)	Sachbearbeiter Werkstatt	Arbeitnehmervertreter:in
Marco Fiebelkorn	(Arbeitnehmervertreter:in)	freigestelltes Betriebsrats- mitglied	Arbeitnehmervertreter:in
Daniela Hübner	(Arbeitnehmervertreter:in)	stellv. Abteilungsleitung Abrechnung	Arbeitnehmervertreter:in
Christian Manke	(Arbeitnehmervertreter:in)	Gewerkschaftssekretär ver.di	Arbeitnehmervertreter:in

### Beteiligungsgesellschaften:

Unternehmen	Nennkapital	Anteil	%
Lübeck-Travemünder Verkehrsgesellschaft mbH	154.000,00 EUR	154.000 EUR	100,00
NSH Nahverkehr Schleswig-Holstein GmbH	50.000,00 EUR	5.100 EUR	10,20

### Wirtschaftsdaten:

Angaben in Euro

#### Bilanz Aktiva

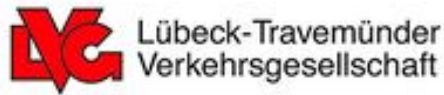
	Ist 2018	Ist 2019	Plan 2020	Plan 2021
<b>Anlagevermögen</b>	<b>31.368.000,0</b>	<b>32.179.000,0</b>	<b>40.792.000,0</b>	
Immaterielle Vermögensgegenstände	206.000,0	145.000,0		
Sachanlagen	28.656.000,0	29.528.000,0	40.792.000,0	
Finanzanlagen	2.506.000,0	2.506.000,0		
<b>Umlaufvermögen</b>	<b>20.124.000,0</b>	<b>20.576.000,0</b>	<b>17.456.000,0</b>	
Vorräte	503.000,0	527.000,0	523.000,0	
<b>Forderungen und sonst. Vermögensgegenstände</b>	<b>18.579.000,0</b>	<b>19.678.000,0</b>	<b>16.447.000,0</b>	
1. Forderungen aus Lieferungen und Leistungen	797.000,0	869.000,0	739.000,0	
2. Forderungen gegen verbundene Unternehmen	17.199.000,0	18.124.000,0	15.125.000,0	
5. Sonstige Vermögensgegenstände	583.000,0	685.000,0	583.000,0	
Kassenbestand, Guthaben bei Kreditinstituten	1.042.000,0	371.000,0	486.000,0	
Rechnungsabg.posten	7.000,0	5.000,0	7.000,0	
<b>Summe Aktiva</b>	<b>51.499.000,0</b>	<b>52.760.000,0</b>	<b>58.255.000,0</b>	

**Bilanz Passiva**

	Ist 2018	Ist 2019	Plan 2020	Plan 2021
<b>Eigenkapital</b>	<b>31.141.000,0</b>	<b>31.141.000,0</b>	<b>31.141.000,0</b>	
Stammkapital	10.000.000,0	10.000.000,0	10.000.000,0	
Kapitalrücklage	21.141.000,0	21.141.000,0	21.141.000,0	
Fremdkapital	20.358.000,0	21.619.000,0	33.182.000,0	
<b>Rückstellungen</b>	<b>9.037.000,0</b>	<b>7.238.000,0</b>	<b>5.186.000,0</b>	
Steuerrückstellungen		105.000,0		
Sonstige Rückstellungen	9.037.000,0	7.133.000,0	5.186.000,0	
<b>Verbindlichkeiten</b>	<b>11.321.000,0</b>	<b>14.381.000,0</b>	<b>27.996.000,0</b>	
Verbindlichkeiten gegenüber Kreditinstituten	6.791.000,0	9.927.000,0	25.184.000,0	
Verbindlichkeiten aus Lieferungen und Leistungen	639.000,0	1.675.000,0	971.000,0	
Verbindlichkeiten gegenüber verbundenen Unt.	235.000,0	423.000,0	235.000,0	
Sonstige Verbindlichkeiten	3.656.000,0	2.356.000,0	1.606.000,0	
<b>Summe Passiva</b>	<b>51.499.000,0</b>	<b>52.760.000,0</b>	<b>64.323.000,0</b>	

**Gewinn- und Verlustrechnung**

	Ist 2018	Ist 2019	Plan 2020	Plan 2021
Umsatzerlöse	32.306.000,0	34.119.000,0	35.151.547,9	
Sonstige betriebliche Erträge	2.327.000,0	3.219.000,0	432.420,8	
Materialaufwand	8.343.000,0	9.029.000,0	8.840.253,6	
Personalaufwand	26.100.000,0	26.368.000,0	27.682.747,5	
Abschreibungen	4.880.000,0	4.953.000,0	5.714.367,3	
Sonstige betriebliche Aufwendungen	6.110.000,0	6.453.000,0	5.552.122,5	
<b>Zwischenergebnis</b>	<b>-10.800.000,0</b>	<b>-9.465.000,0</b>	<b>-12.205.522,2</b>	
Finanzergebnis	-616.000,0	-1.221.000,0	-903.580,5	
Ergebnis d. gewönl. Geschäftstätigkeit	-11.416.000,0	-10.686.000,0	-13.109.102,7	
Steuern	72.000,0	183.000,0	76.313,8	
<b>Erträge aus Verlustübernahme</b>	<b>11.488.000,0</b>	<b>10.869.000,0</b>	<b>13.185.416,4</b>	
<b>Jahresüberschuss/-fehlbetrag</b>	<b>0,0</b>	<b>0,0</b>	<b>0,0</b>	



## Lübeck-Travemünder Verkehrsgesellschaft mbH

### Allgemeine Angaben zum Unternehmen:

#### Adresse

Ratekauer Weg 1-7  
 23554 Lübeck  
 Telefon 0451/888-0  
 Telefax 0451/888-2002  
 E-Mail info@svhl.de  
 www.sv-luebeck.de

#### Rechtsform

GmbH

#### Gesellschaftszweck

Der Gegenstand des Unternehmens ist die Personenbeförderung, insbesondere der Linien-, Berufs- und Gelegenheitsverkehr mit Kraftfahrzeugen.

#### Gesellschafter

	Gesellschafter	EUR	%
	Stadtverkehr Lübeck GmbH	154.000,00	100,00
Summe		154.000,00	100,00

### Organe und ihre Mitglieder:

#### Geschäftsführung

Andreas Ortz

### Beteiligungsgesellschaften:

Unternehmen	Nennkapital	Anteil	%
NSH Nahverkehr Schleswig-Holstein GmbH	50.000,00 EUR	400 EUR	0,80

### Wirtschaftsdaten:

Angaben in Euro

**Bilanz Aktiva**

	Ist 2018	Ist 2019	Plan 2020	Plan 2021
<b>Anlagevermögen</b>	<b>5.757.000,0</b>	<b>6.467.000,0</b>	<b>8.553.000,0</b>	
Immaterielle Vermögensgegenstände	6.000,0	9.000,0		
Sachanlagen	5.750.000,0	6.457.000,0	8.553.000,0	
Finanzanlagen	1.000,0	1.000,0		
<b>Umlaufvermögen</b>	<b>1.059.000,0</b>	<b>1.434.000,0</b>	<b>569.000,0</b>	
Vorräte	188.000,0	194.000,0	198.000,0	
<b>Forderungen und sonst. Vermögensgegenstände</b>	<b>767.000,0</b>	<b>1.149.000,0</b>	<b>273.000,0</b>	
1. Forderungen aus Lieferungen und Leistungen	678.000,0	1.062.000,0	184.000,0	
5. Sonstige Vermögensgegenstände	89.000,0	87.000,0	89.000,0	
Kassenbestand, Guthaben bei Kreditinstituten	104.000,0	91.000,0	98.000,0	
<b>Summe Aktiva</b>	<b>6.816.000,0</b>	<b>7.901.000,0</b>	<b>9.122.000,0</b>	

**Bilanz Passiva**

	Ist 2018	Ist 2019	Plan 2020	Plan 2021
<b>Eigenkapital</b>	<b>2.500.000,0</b>	<b>2.500.000,0</b>	<b>2.500.000,0</b>	
Stammkapital	154.000,0	154.000,0	154.000,0	
Kapitalrücklage	2.156.000,0	2.156.000,0	2.156.000,0	
<b>Gewinnrücklagen</b>	<b>190.000,0</b>	<b>190.000,0</b>	<b>190.000,0</b>	
4. Andere Gewinnrücklagen	190.000,0	190.000,0	190.000,0	
Fremdkapital	4.316.000,0	5.401.000,0	8.071.000,0	
<b>Rückstellungen</b>	<b>1.192.000,0</b>	<b>1.205.000,0</b>	<b>885.000,0</b>	
Steuerrückstellungen		5.000,0		
Sonstige Rückstellungen	1.192.000,0	1.200.000,0	885.000,0	
<b>Verbindlichkeiten</b>	<b>3.116.000,0</b>	<b>4.188.000,0</b>	<b>7.178.000,0</b>	
Verbindlichkeiten gegenüber Kreditinstituten	298.000,0	2.464.000,0	5.835.000,0	
Verbindlichkeiten aus Lieferungen und Leistungen	116.000,0	285.000,0	174.000,0	
Verbindlichkeiten gegenüber verbundenen Unt.	2.327.000,0	1.191.000,0	1.067.000,0	
Sonstige Verbindlichkeiten	375.000,0	248.000,0	102.000,0	
Rechnungsabgr.posten	8.000,0	8.000,0	8.000,0	
<b>Summe Passiva</b>	<b>6.816.000,0</b>	<b>7.901.000,0</b>	<b>10.571.000,0</b>	

**Gewinn- und Verlustrechnung**

	Ist 2018	Ist 2019	Plan 2020	Plan 2021
Umsatzerlöse	10.277.000,0	10.859.000,0	10.996.600,0	
Sonstige betriebliche Erträge	585.000,0	249.000,0	131.000,0	
Materialaufwand	2.421.000,0	2.113.000,0	2.128.000,0	
Personalaufwand	5.667.000,0	6.398.000,0	6.694.400,0	
Abschreibungen	916.000,0	1.186.000,0	1.061.000,0	
Sonstige betriebliche Aufwendungen	2.065.000,0	2.331.000,0	1.873.000,0	
<b>Zwischenergebnis</b>	<b>-207.000,0</b>	<b>-920.000,0</b>	<b>-628.800,0</b>	
Finanzergebnis	-39.000,0	-46.000,0	-51.000,0	
Ergebnis d. gewöhnl. Geschäftstätigkeit	-246.000,0	-966.000,0	-679.800,0	
Steuern	9.000,0	14.000,0	10.000,0	
<b>Erträge aus Verlustübernahme</b>	<b>255.000,0</b>	<b>980.000,0</b>	<b>689.800,0</b>	
<b>Jahresüberschuss/-fehlbetrag</b>	<b>0,0</b>	<b>0,0</b>	<b>0,0</b>	



LÜBECKER  
HAFEN-  
GESELLSCHAFT  
mbH

## Lübecker Hafen-Gesellschaft mit beschränkter Haftung

### Allgemeine Angaben zum Unternehmen:

#### Adresse

Zum Hafenplatz 1  
23570 Lübeck  
Telefon 04502/807-0  
Telefax 04502/807-9999  
E-Mail info@lhg.com  
www.lhg.com

#### Rechtsform

GmbH

#### Gesellschaftszweck

Gegenstand des Unternehmens ist die Erbringung von Umschlags- und Logistikdienstleistungen sowie der Betrieb von Terminals als öffentliche Hafenanlage in der Hansestadt Lübeck.

Die Gesellschaft ist zu allen Geschäften und Maßnahmen berechtigt, die dem Gegenstand des Unternehmens dienen. Die Gesellschaft kann, allein oder zusammen mit anderen Gesellschaften, Unternehmen im In- und Ausland gründen, erwerben, sich an ihnen beteiligen, Zweigniederlassungen errichten und ihre Geschäfte führen, soweit dies dem Gegenstand des Unternehmens dient und den Regelungen dieses Gesellschaftsvertrages nicht zuwiderläuft. Die Gesellschaft kann sich zur Erfüllung ihrer Aufgaben Dritter bedienen.

Die Gesellschaft ist im Rahmen ihres in Absatz 1 genannten Unternehmensgegenstandes der Förderung des Hafen- und Logistikstandortes Lübeck verpflichtet.

#### Gesellschafter

	Gesellschafter	EUR	%
	Hansestadt Lübeck	3.387.500,00	62,50
	RREEF PAN-EUROPEAN INFRASTRUCTURE TWO LUX S. à r.l.	2.032.500,00	37,50
Summe		5.420.000,00	100,00

### Organe und ihre Mitglieder:

#### Geschäftsführung

Prof. Dr. Sebastian Jürgens

**Mitglieder Aufsichtsrat**

Name	Gremienrolle	Beruf:Amt	entsendet
Uwe Lüders	(Vorsitzende:r und Mitglied bis 20.06.2020)	Vorstandsvorsitzender:CEO	
Ellen Ehrich	(2. stellvertretende:r Vorsitzende:r)	Geschäftsführerin EEC	
Hans Schwartz	(1.stellvertretende:r Vorsitzende:r)	Betriebsratsvorsitzender	Arbeitnehmervertreter:in
Gerd Drossel		Kaufmann	extern:e Vertreter:in
Thorsten Fürter		Richter	
Berit Jordan		Bezirksgeschäftsführerin ver.di	Arbeitnehmervertreter:in
Georg Kulenkampff		Kaufmann, Dipl.-Volkswirt	extern:e Vertreter:in
Helmut Meier		Hafenarbeiter	Arbeitnehmervertreter:in
Uwe Polkaehn	(Mitglied vom 02.07.2020 bis 24.07.2020)		
Doris Willmer		Projektleitung und Vorstand Energienetz Hamburg eG	

**Beteiligungsgesellschaften:**

Unternehmen	Nennkapital	Anteil	%
Baltic Rail Gate GmbH	100.000,00 EUR	50.000 EUR	50,00
European Cargo Logistics GmbH (ECL)	25.000,00 EUR	25.000 EUR	100,00
LHG Service-Gesellschaft mbH	26.076,00 EUR	26.076 EUR	100,00
Lübeck Distribution GmbH	50.000,00 DEM	25.000 DEM	50,00
TH Lübeck PROJEKT-GMBH	75.400,00 EUR	5.203 EUR	6,90

**Wirtschaftsdaten:**

Angaben in Euro

**Bilanz Aktiva**

	Ist 2018	Ist 2019	Plan 2020	Plan 2021
<b>Anlagevermögen</b>	<b>62.662.881,6</b>	<b>63.736.314,5</b>	<b>63.398.034,5</b>	
Immaterielle Vermögensgegenstände	36.890,0	74.174,0	34.000,0	
Sachanlagen	61.949.572,2	62.985.721,1	62.687.615,5	
Finanzanlagen	676.419,4	676.419,4	676.419,0	
<b>Umlaufvermögen</b>	<b>29.609.697,4</b>	<b>28.019.541,0</b>	<b>22.491.977,7</b>	
Vorräte	37.812,4	49.246,4	40.000,0	
<b>Forderungen und sonst. Vermögensgegenstände</b>	<b>14.036.884,0</b>	<b>12.701.208,6</b>	<b>12.737.988,0</b>	
1. Forderungen aus Lieferungen und Leistungen	8.162.433,2	7.480.776,3	8.289.363,9	
2. Forderungen gegen verbundene Unternehmen	2.207.159,7	2.678.475,9	2.097.424,1	
3. Ford. geg. Unt., mit denen Beteiligungsverh. besteht	134.066,9	49.976,0	140.000,0	
4. Forderungen gegen Gesellschafter / an die Gemeinde/andere Eigenbetriebe	168.802,6	289.428,4	150.000,0	
5. Sonstige Vermögensgegenstände	3.364.421,6	2.202.551,9	2.061.200,0	

	Ist 2018	Ist 2019	Plan 2020	Plan 2021
Kassenbestand, Guthaben bei Kreditinstituten	15.535.001,1	15.269.086,1	9.713.989,7	
Rechnungsabg.posten	11.016,8	134.535,0	20.000,0	
<b>Summe Aktiva</b>	<b>92.283.595,8</b>	<b>91.890.390,5</b>	<b>85.910.012,2</b>	

**Bilanz Passiva**

	Ist 2018	Ist 2019	Plan 2020	Plan 2021
<b>Eigenkapital</b>	<b>24.811.569,8</b>	<b>24.206.625,5</b>	<b>25.833.435,0</b>	
Stammkapital	5.420.000,0	5.420.000,0	5.420.000,0	
Kapitalrücklage	24.000.000,0	24.000.000,0	24.000.000,0	
<b>Gewinnrücklagen</b>	<b>13.489.687,6</b>	<b>13.489.687,6</b>	<b>13.489.687,6</b>	
4. Andere Gewinnrücklagen	13.489.687,6	13.489.687,6	13.489.687,6	
Gewinnvortrag/Verlustvortrag	-18.394.539,6	-18.098.117,8	-18.324.629,0	
Jahresüberschuss/Jahresfehlbetrag	296.421,8	-604.944,3	1.248.376,4	
Fremdkapital	67.472.026,1	67.683.765,0	60.076.577,2	
<b>Rückstellungen</b>	<b>12.853.652,7</b>	<b>14.319.344,2</b>	<b>13.429.000,0</b>	
Rückst. für Pensionen und ähnliche Verpflichtungen	7.953.770,0	9.368.547,0	9.275.000,0	
Steuerrückstellungen	160.000,0	223.500,0	160.000,0	
Sonstige Rückstellungen	4.739.882,7	4.727.297,2	3.994.000,0	
<b>Verbindlichkeiten</b>	<b>52.906.374,3</b>	<b>51.870.257,4</b>	<b>45.359.578,2</b>	
Verbindlichkeiten gegenüber Kreditinstituten	43.001.710,1	36.952.324,2	31.478.700,0	
Verbindlichkeiten aus Lieferungen und Leistungen	1.731.141,1	3.724.144,9	1.744.265,8	
Verbindlichkeiten gegenüber verbundenen Unt.	2.233.800,4	2.024.543,8	1.922.811,4	
Verbindlichkeiten gegenüber Unternehmen, mit denen ein Beteiligungsverhältnis besteht	73.915,6	31.285,1	80.000,0	
Verbindlichkeiten ggü. Gesellschaftern	20.005,1	88.968,8	50.000,0	
Sonstige Verbindlichkeiten	5.845.801,8	9.048.990,6	10.083.801,0	
Rechnungsabgr.posten	1.711.999,1	1.494.163,4	1.287.999,0	
<b>Summe Passiva</b>	<b>92.283.595,8</b>	<b>91.890.390,5</b>	<b>85.910.012,2</b>	

**Gewinn- und Verlustrechnung**

	Ist 2018	Ist 2019	Plan 2020	Plan 2021
Umsatzerlöse	77.118.302,2	76.212.669,5	78.318.000,0	
Sonstige betriebliche Erträge	1.855.313,4	1.353.687,9	1.450.000,0	
Materialaufwand	18.870.321,0	18.889.146,3	18.179.000,0	
Personalaufwand	36.120.403,4	36.408.415,5	35.679.000,0	
Abschreibungen	6.733.338,1	6.664.336,7	7.252.000,0	
Sonstige betriebliche Aufwendungen	16.117.650,9	16.158.512,0	17.074.000,0	
<b>Zwischenergebnis</b>	<b>1.131.902,2</b>	<b>-554.053,1</b>	<b>1.584.000,0</b>	
Finanzergebnis	-706.208,1	211.771,2	-275.000,0	
Ergebnis d. gewönl. Geschäftstätigkeit	425.694,1	-342.281,9	1.309.000,0	
Steuern	129.272,3	262.662,4	60.000,0	
<b>Jahresüberschuss/-fehlbetrag</b>	<b>296.421,8</b>	<b>-604.944,3</b>	<b>1.249.000,0</b>	



## LHG Service-Gesellschaft mbH

### Allgemeine Angaben zum Unternehmen:

#### Adresse

Zum Hafenplatz 1  
23570 Lübeck  
Telefon 04502/807 5401  
Telefax 04502/807 5809  
E-Mail [info@sg-luebeck.de](mailto:info@sg-luebeck.de)  
[www.sg-luebeck.de](http://www.sg-luebeck.de)

#### Rechtsform

GmbH

#### Gesellschaftszweck

Erbringung von Serviceleistungen für den Betrieb und die Unterhaltung von Hafenanlagen sowie Umschlags- und Ladeeinrichtungen, die von der Lübecker Hafen-Gesellschaft mbH betrieben werden.

#### Gesellschafter

	Gesellschafter	EUR	%
	Lübecker Hafen-Gesellschaft mit beschränkter Haftung	26.076,00	100,00
Summe		26.076,00	100,00

### Organe und ihre Mitglieder:

#### Geschäftsführung

Prof. Dr. Sebastian Jürgens  
Frank Meyer

### Beteiligungsgesellschaften:

Unternehmen	Nennkapital	Anteil	%
Nordic Rail Service GmbH	25.000,00 EUR	25.000 EUR	100,00

### Wirtschaftsdaten:

Angaben in Euro



**Bilanz Aktiva**

	Ist 2018	Ist 2019	Plan 2020	Plan 2021
<b>Anlagevermögen</b>	<b>3.625.007,0</b>	<b>3.509.221,0</b>		
Immaterielle Vermögensgegenstände		1.165,0		
Sachanlagen	3.275.007,0	3.183.056,0		
Finanzanlagen	350.000,0	325.000,0		
<b>Umlaufvermögen</b>	<b>1.548.203,5</b>	<b>2.110.107,5</b>		
Vorräte	274.794,9	437.047,4		
<b>Forderungen und sonst. Vermögensgegenstände</b>	<b>1.223.523,5</b>	<b>1.479.779,2</b>		
1. Forderungen aus Lieferungen und Leistungen	195.673,0	439.131,8		
2. Forderungen gegen verbundene Unternehmen	1.017.542,4	1.038.160,6		
5. Sonstige Vermögensgegenstände	10.308,2	2.486,8		
Kassenbestand, Guthaben bei Kreditinstituten	49.885,2	193.280,9		
<b>Summe Aktiva</b>	<b>5.173.210,5</b>	<b>5.619.328,5</b>		

**Bilanz Passiva**

	Ist 2018	Ist 2019	Plan 2020	Plan 2021
<b>Eigenkapital</b>	<b>1.766.859,7</b>	<b>1.766.859,7</b>		
Stammkapital	26.075,9	26.075,9		
Kapitalrücklage	557.151,5	557.151,5		
<b>Gewinnrücklagen</b>	<b>1.183.632,3</b>	<b>1.183.632,3</b>		
4. Andere Gewinnrücklagen	1.183.632,3	1.183.632,3		
Fremdkapital	3.406.350,8	3.852.468,8		
<b>Rückstellungen</b>	<b>974.065,1</b>	<b>1.018.640,0</b>		
Rückst. für Pensionen und ähnliche Verpflichtungen	607.233,0	635.146,0		
Sonstige Rückstellungen	366.832,1	383.494,0		
<b>Verbindlichkeiten</b>	<b>2.432.285,8</b>	<b>2.833.828,8</b>		
Verbindlichkeiten gegenüber Kreditinstituten	1.711.666,9	1.581.667,0		
Verbindlichkeiten aus Lieferungen und Leistungen	405.759,8	510.408,7		
Verbindlichkeiten ggü. Gesellschaftern	15.657,8	460.332,6		
Sonstige Verbindlichkeiten	299.201,2	281.420,5		
<b>Summe Passiva</b>	<b>5.173.210,5</b>	<b>5.619.328,5</b>		

**Gewinn- und Verlustrechnung**

	Ist 2018	Ist 2019	Plan 2020	Plan 2021
Umsatzerlöse	10.416.692,0	12.230.012,3	11.129.164,0	
Bestandsveränderungen FE:UE	-5.160,6	6.820,9		
Sonstige betriebliche Erträge	145.272,6	159.205,2	140.000,0	
Materialaufwand	4.809.840,5	5.609.266,3	4.666.909,0	
Personalaufwand	4.507.176,7	5.004.754,0	5.275.966,0	
Abschreibungen	265.451,7	268.854,2	274.000,0	
Sonstige betriebliche Aufwendungen	1.127.693,1	1.358.281,1	1.350.000,0	
<b>Zwischenergebnis</b>	<b>-153.358,1</b>	<b>154.882,8</b>	<b>-297.711,0</b>	
Finanzergebnis	-94.440,8	-95.141,5	-62.300,0	
Ergebnis d. gewöhnl. Geschäftstätigkeit	-247.798,9	59.741,3	-360.011,0	
Steuern	11.409,3	12.520,8	12.800,0	
<b>Aufwand aus abgeführtem Gewinn</b>		<b>47.220,5</b>		
<b>Erträge aus Verlustübernahme</b>	<b>259.208,1</b>		<b>372.811,0</b>	
<b>Jahresüberschuss/-fehlbetrag</b>	<b>0,0</b>	<b>0,0</b>	<b>0,0</b>	



**Nordic Rail Service GmbH**

**Allgemeine Angaben zum Unternehmen:**

**Adresse**

Zum Hafenplatz 1  
 23570 Lübeck  
 Telefon 04502/807-5401  
 Telefax 04502/807-5809  
 E-Mail [info@nordic-rail-service.de](mailto:info@nordic-rail-service.de)  
[www.nordic-rail-service.de](http://www.nordic-rail-service.de)

**Rechtsform**

GmbH

**Gesellschaftszweck**

Gegenstand des Unternehmens ist die Erbringung von Instandhaltungs- und Servicedienstleistungen für Eisenbahnequipment und -anlagen. Hierzu zählt insbesondere der Betrieb und die Unterhaltung von Werkstatteinrichtungen.

**Gesellschafter**

	Gesellschafter	EUR	%
	LHG Service-Gesellschaft mbH	25.000,00	100,00
Summe		25.000,00	100,00

**Organe und ihre Mitglieder:**

**Geschäftsführung**

Jörg Ullrich

**Beteiligungsgesellschaften:**

Unternehmen	Nennkapital	Anteil	%
keine			

**Wirtschaftsdaten:**

Angaben in Euro

**Bilanz Aktiva**

	Ist 2018	Ist 2019	Plan 2020	Plan 2021
<b>Anlagevermögen</b>	<b>769.568,0</b>	<b>685.978,0</b>	<b>994.232,0</b>	
Immaterielle Vermögensgegenstände	176,0			
Sachanlagen	769.392,0	685.978,0	994.232,0	
<b>Umlaufvermögen</b>	<b>1.806.161,5</b>	<b>1.985.193,1</b>	<b>2.013.300,2</b>	
Vorräte	292.232,4	299.262,8	250.000,0	
<b>Forderungen und sonst. Vermögensgegenstände</b>	<b>1.111.523,2</b>	<b>1.258.256,6</b>	<b>1.180.133,5</b>	
1. Forderungen aus Lieferungen und Leistungen	884.331,7	898.784,3	1.090.133,5	
2. Forderungen gegen verbundene Unternehmen	135.478,4	181.362,9	40.000,0	
5. Sonstige Vermögensgegenstände	91.713,2	178.109,4	50.000,0	
Kassenbestand, Guthaben bei Kreditinstituten	402.405,8	427.673,8	583.166,7	
<b>Summe Aktiva</b>	<b>2.575.729,5</b>	<b>2.671.171,1</b>	<b>3.007.532,2</b>	

**Bilanz Passiva**

	Ist 2018	Ist 2019	Plan 2020	Plan 2021
<b>Eigenkapital</b>	<b>467.263,6</b>	<b>467.263,6</b>	<b>467.263,6</b>	
Stammkapital	25.000,0	25.000,0	25.000,0	
Kapitalrücklage	300.000,0	300.000,0	300.000,0	
<b>Gewinnrücklagen</b>	<b>142.263,6</b>	<b>142.263,6</b>	<b>142.263,6</b>	
4. Andere Gewinnrücklagen	142.263,6	142.263,6	142.263,6	
Fremdkapital	2.108.465,8	2.203.907,5	2.540.268,6	
<b>Rückstellungen</b>	<b>388.321,0</b>	<b>332.797,2</b>	<b>245.000,0</b>	
Sonstige Rückstellungen	388.321,0	332.797,2	245.000,0	
<b>Verbindlichkeiten</b>	<b>1.720.144,8</b>	<b>1.871.110,4</b>	<b>2.295.268,6</b>	
Verbindlichkeiten aus Lieferungen und Leistungen	720.481,2	471.782,0	845.394,5	
Verbindlichkeiten gegenüber verbundenen Unt.	750.644,7	1.240.050,9	1.199.874,1	
Sonstige Verbindlichkeiten	249.019,0	159.277,5	250.000,0	
<b>Summe Passiva</b>	<b>2.575.729,5</b>	<b>2.671.171,1</b>	<b>3.007.532,2</b>	

**Gewinn- und Verlustrechnung**

	Ist 2018	Ist 2019	Plan 2020	Plan 2021
Umsatzerlöse	8.103.866,3	10.448.454,5	10.056.285,0	
Bestandsveränderungen FE:UE	6.244,4	-17.737,2		
Sonstige betriebliche Erträge	72.026,4	52.345,9	30.000,0	
Materialaufwand	4.659.635,1	6.161.714,7	5.397.854,2	
Personalaufwand	2.022.289,0	2.159.084,8	2.404.557,2	
Abschreibungen	113.362,3	115.337,1	115.000,0	
Sonstige betriebliche Aufwendungen	1.304.233,7	1.439.722,0	1.600.000,0	
<b>Zwischenergebnis</b>	<b>82.617,2</b>	<b>607.204,7</b>	<b>568.873,6</b>	
Finanzergebnis	-17.576,4	-9.531,4	-15.000,0	
Ergebnis d. gewönl. Geschäftstätigkeit	65.040,8	597.673,3	553.873,6	
Steuern	4.511,1	4.511,1	4.000,0	
<b>Aufwand aus abgeführtem Gewinn</b>	<b>60.529,7</b>	<b>593.162,2</b>	<b>549.873,6</b>	
<b>Jahresüberschuss/-fehlbetrag</b>	<b>0,0</b>	<b>0,0</b>	<b>0,0</b>	



European Cargo Logistics

## European Cargo Logistics GmbH (ECL)

### Allgemeine Angaben zum Unternehmen:

#### Adresse

Zum Hafenplatz 1  
23570 Lübeck  
Telefon 04502/30750  
Telefax 04502/3075199  
E-Mail [info@ecl-online.de](mailto:info@ecl-online.de)  
[www.ecl-online.de](http://www.ecl-online.de)

#### Rechtsform

GmbH

#### Gesellschaftszweck

Import- und Exportabwicklung, Distribution und Lagerung von Waren aller Art sowie die Durchführung aller unmittelbar oder mittelbar damit verbundenen logistischen Dienstleistungen.

#### Gesellschafter

	Gesellschafter	EUR	%
	Lübecker Hafen-Gesellschaft mit beschränkter Haftung	25.000,00	100,00
Summe		25.000,00	100,00

### Organe und ihre Mitglieder:

#### Geschäftsführung

Jörg Ullrich

### Beteiligungsgesellschaften:

Unternehmen	Nennkapital	Anteil	%
Gesellschaft mit beschränkter Haftung «European Cargo Logistics Rus»	750.000,00 RUB	742.500 RUB	99,00

### Wirtschaftsdaten:

Angaben in Euro

**Bilanz Aktiva**

	Ist 2018	Ist 2019	Plan 2020	Plan 2021
<b>Anlagevermögen</b>	<b>1.089.234,8</b>	<b>1.141.338,1</b>	<b>1.169.234,8</b>	
Immaterielle Vermögensgegenstände	25.417,9	35.946,2	30.000,0	
Sachanlagen	58.351,0	68.469,0	71.460,0	
Finanzanlagen	1.005.465,9	1.036.922,9	1.067.774,8	
<b>Umlaufvermögen</b>	<b>6.857.103,5</b>	<b>5.464.827,9</b>	<b>6.505.222,2</b>	
<b>Forderungen und sonst. Vermögensgegenstände</b>	<b>5.911.791,4</b>	<b>4.948.225,8</b>	<b>5.632.540,4</b>	
1. Forderungen aus Lieferungen und Leistungen	4.664.957,6	3.988.656,1	4.512.540,4	
2. Forderungen gegen verbundene Unternehmen	106.835,1	71.313,9		
3. Ford. geg. Unt., mit denen Beteiligungsverh. besteht			115.000,0	
4. Forderungen gegen Gesellschafter / an die Gemeinde/andere Eigenbetriebe	1.134.584,9	882.819,6	1.000.000,0	
5. Sonstige Vermögensgegenstände	5.413,8	5.436,2	5.000,0	
Kassenbestand, Guthaben bei Kreditinstituten	945.312,1	516.602,1	872.681,8	
Rechnungsabg.posten	4.989,1	12.416,6	5.500,0	
<b>Summe Aktiva</b>	<b>7.951.327,4</b>	<b>6.618.582,5</b>	<b>7.679.957,0</b>	

**Bilanz Passiva**

	Ist 2018	Ist 2019	Plan 2020	Plan 2021
<b>Eigenkapital</b>	<b>1.382.987,9</b>	<b>1.382.987,9</b>	<b>1.382.987,9</b>	
Stammkapital	25.000,0	25.000,0	25.000,0	
<b>Gewinnrücklagen</b>	<b>1.357.987,9</b>	<b>1.357.987,9</b>	<b>1.357.987,9</b>	
4. Andere Gewinnrücklagen	1.357.987,9	1.357.987,9	1.357.987,9	
Fremdkapital	6.568.339,5	5.235.594,6	6.296.969,1	
<b>Rückstellungen</b>	<b>2.526.840,3</b>	<b>2.189.973,0</b>	<b>2.413.820,0</b>	
Rückst. für Pensionen und ähnliche Verpflichtungen	1.486.180,0	1.595.363,0	1.713.820,0	
Sonstige Rückstellungen	1.040.660,3	594.610,0	700.000,0	
<b>Verbindlichkeiten</b>	<b>4.041.499,2</b>	<b>3.045.621,6</b>	<b>3.883.149,1</b>	
Verbindlichkeiten aus Lieferungen und Leistungen	3.029.595,1	1.996.487,8	3.182.149,1	
Verbindlichkeiten ggü. Gesellschaftern	982.030,7	1.017.825,6	671.000,0	
Sonstige Verbindlichkeiten	29.873,3	31.308,3	30.000,0	
<b>Summe Passiva</b>	<b>7.951.327,4</b>	<b>6.618.582,5</b>	<b>7.679.957,0</b>	

**Gewinn- und Verlustrechnung**

	Ist 2018	Ist 2019	Plan 2020	Plan 2021
Umsatzerlöse	38.629.725,5	37.563.004,4	35.935.000,0	
Sonstige betriebliche Erträge	431.480,9	576.645,6	220.000,0	
Materialaufwand	34.380.544,7	32.986.298,3	31.618.000,0	
Personalaufwand	2.993.236,2	3.343.985,9	3.128.000,0	
Abschreibungen	22.844,4	26.665,0	33.000,0	
Sonstige betriebliche Aufwendungen	883.489,8	1.005.855,6	873.000,0	
<b>Zwischenergebnis</b>	<b>781.091,3</b>	<b>776.845,1</b>	<b>503.000,0</b>	
Finanzergebnis	-22.343,1	-15.150,3	-27.000,0	
Ergebnis d. gewöhnl. Geschäftstätigkeit	758.748,2	761.694,9	476.000,0	
Steuern	4.639,4	5.137,4	5.000,0	
<b>Aufwand aus abgeführtem Gewinn</b>	<b>754.108,8</b>	<b>756.557,5</b>	<b>471.000,0</b>	
<b>Jahresüberschuss/-fehlbetrag</b>	<b>0,0</b>	<b>0,0</b>	<b>0,0</b>	

## Gesellschaft mit beschränkter Haftung «European Cargo Logistics Rus»

### Allgemeine Angaben zum Unternehmen:

#### Adresse

Woskressenskaja nabereschnaja 6-8  
191015 Sankt Petersburg  
Russland

#### Rechtsform

ООО (RUS)

#### Gesellschaftszweck

Distribution und Lagerung von Waren aller Art sowie die Durchführung aller unmittelbar oder mittelbar damit verbundenen logistischen Dienstleistungen. Dadurch können sowohl bestehende als auch zusätzliche Ladungspotentiale auf den Hafenstandort Lübeck geroutet werden.

#### Gesellschafter

	Gesellschafter	RUB	%
	European Cargo Logistics GmbH (ECL)	742.500,00	99,00
	Lüders & Stange KG	7.500,00	1,00
Summe		750.000,00	100,00

### Organe und ihre Mitglieder:

#### Generaldirektor

Anatoli Tronin

### Beteiligungsgesellschaften:

Unternehmen	Nennkapital	Anteil	%
keine			

### Wirtschaftsdaten:

Wirtschaftsdaten stehen nicht zur Verfügung



## BQL Berufsausbildungs- und Qualifizierungsagentur Lübeck GmbH

### Allgemeine Angaben zum Unternehmen:

#### Adresse

Geniner Straße 167  
 23560 Lübeck  
 Telefon 0451/30500-100  
 Telefax 0451/30500-101  
 E-Mail info@bq-luebeck.de  
 www.bql-gmbh.de

#### Rechtsform

GmbH

#### Gesellschaftszweck

Gegenstand der Gesellschaft ist die Förderung von benachteiligten Personen im Bildungsbereich und im sozialen Umfeld. Die Förderung richtet sich an Personen, die aufgrund mangelnder beruflicher oder schulischer Qualifikation sowie der sich daraus ggf. ergebenden sozialen Ausgrenzung in besonderem Maße Schwierigkeiten am Ausbildungs- und Arbeitsmarkt haben. Die Bildungs- und Qualifizierungsmaßnahmen sollen zum Eintritt in das Berufsleben möglichst durch Erwerb eines anerkannten Abschlusses befähigen, so dass ihnen dadurch auch gesellschaftliche Teilhabe ermöglicht wird. Daneben unterstützt die Gesellschaft auch ältere Menschen in der Schaffung sozialer Netzwerke.

#### Gesellschafter

	Gesellschafter	EUR	%
	Hansestadt Lübeck	60.000,00	50,00
	Vorwerker Diakonie gemeinnützige GmbH	60.000,00	50,00
Summe		120.000,00	100,00

### Organe und ihre Mitglieder:

#### Geschäftsführung

Holger Graw  
 Michael Mühleis

**Mitglieder Aufsichtsrat**

Name	Gremienrolle	Beruf:Amt	entsendet
Andreas-A. Stülcken	(Vorsitzende:r)	Vorstand i.R. Vorwerker Diakonie	extern:e Vertreter:in
Aydin Candan	(stellvertretende:r Vorsitzende:r)	Gastronom	
Gabriele Friemer		Palliativecare-Pflegekraft	
Johanne Hannemann		Geschäftsführerin Vorwerker Diakonie gGmbH	extern:e Vertreter:in
Fred Mente		Geschäftsführer Vorwerker Diakonie gGmbH	extern:e Vertreter:in
Hauke Wegner		Lehrer	

**Beteiligungsgesellschaften:**

Unternehmen	Nennkapital	Anteil	%
keine			

**Wirtschaftsdaten:**

Angaben in Euro

**Bilanz Aktiva**

	Ist 2018	Ist 2019	Plan 2020	Plan 2021
<b>Anlagevermögen</b>	<b>1.251.018,2</b>	<b>1.241.723,5</b>		
Immaterielle Vermögensgegenstände	12,0			
Sachanlagen	1.251.006,2	1.241.723,5		
<b>Umlaufvermögen</b>	<b>1.275.411,8</b>	<b>1.465.849,3</b>		
<b>Forderungen und sonst. Vermögensgegenstände</b>	<b>1.135.465,3</b>	<b>970.905,2</b>		
1. Forderungen aus Lieferungen und Leistungen	1.033.272,2	929.532,4		
4. Forderungen gegen Gesellschafter / an die Gemeinde/andere Eigenbetriebe	87.812,5	29.104,8		
5. Sonstige Vermögensgegenstände	14.380,7	12.268,0		
Kassenbestand, Guthaben bei Kreditinstituten	139.946,5	494.944,1		
Rechnungsabg.posten	15.209,9	773,4		
<b>Summe Aktiva</b>	<b>2.541.639,9</b>	<b>2.708.346,2</b>		

**Bilanz Passiva**

	Ist 2018	Ist 2019	Plan 2020	Plan 2021
<b>Eigenkapital</b>	<b>630.656,2</b>	<b>701.967,4</b>		
Stammkapital	120.000,0	120.000,0		
Gewinnvortrag/Verlustvortrag	480.763,7	510.656,2		
Jahresüberschuss/Jahresfehlbetrag	29.892,4	71.311,2		
Sonderposten zur Finanzierung des SAV	28.246,2	19.148,9		
Sonderposten für Invest.-zuwendungen	28.246,2	19.148,9		
Fremdkapital	1.882.737,5	1.987.229,9		
<b>Rückstellungen</b>	<b>50.781,4</b>	<b>52.728,0</b>		
Steuerrückstellungen	5.808,0	6.060,0		
Sonstige Rückstellungen	44.973,4	46.668,0		



	Ist 2018	Ist 2019	Plan 2020	Plan 2021
<b>Verbindlichkeiten</b>	<b>1.819.335,0</b>	<b>1.929.200,8</b>		
Verbindlichkeiten gegenüber Kreditinstituten	1.023.643,4	987.044,5		
Verbindlichkeiten aus Lieferungen und Leistungen	451.576,6	345.681,4		
Verbindlichkeiten ggü. Gesellschaftern	300.383,6	520.661,9		
Sonstige Verbindlichkeiten	43.731,5	75.813,1		
Rechnungsabgr.posten	12.621,1	5.301,1		
<b>Summe Passiva</b>	<b>2.541.639,9</b>	<b>2.708.346,2</b>		

### Gewinn- und Verlustrechnung

	Ist 2018	Ist 2019	Plan 2020	Plan 2021
Umsatzerlöse	3.505.831,6	3.800.873,7	3.669.360,0	
Sonstige betriebliche Erträge	52.911,6	79.896,1	20,0	
Materialaufwand	874.060,5	922.145,0	863.080,0	
Personalaufwand	2.105.622,9	2.288.613,7	2.438.035,0	
Abschreibungen	87.043,3	66.499,9	33.250,0	
Sonstige betriebliche Aufwendungen	647.593,4	579.551,4	288.065,0	
<b>Zwischenergebnis</b>	<b>64.322,3</b>	<b>97.388,2</b>	<b>46.950,0</b>	
Finanzergebnis	-23.918,9	-23.770,6	-23.700,0	
Ergebnis d. gewönl. Geschäftstätigkeit	40.403,3	73.617,6	23.250,0	
Steuern	10.511,7	2.306,4	10.500,0	
<b>Jahresüberschuss/-fehlbetrag</b>	<b>29.891,6</b>	<b>71.311,2</b>	<b>12.750,0</b>	

## LÜBECK Travemünde Marketing

## Lübeck und Travemünde Marketing GmbH

## Allgemeine Angaben zum Unternehmen:

**Adresse**

Holstentorplatz 1  
 23552 Lübeck  
 Telefon 0451/4091-0  
 Telefax 0451/4091-990  
 E-Mail info@luebeck-tourismus.de  
 www.luebeck-tourismus.de

**Rechtsform**

GmbH

**Gesellschaftszweck**

Gegenstand des Unternehmens sind die Vermarktung und Durchführung aller touristischen Serviceangebote für das Stadtgebiet Lübeck und das Ostseeheilbad Travemünde, einschließlich Tourist-Informationen, zentrale Zimmervermittlung, Werbemittelvertrieb, Programmangebote und Betreiben von Souvenirshops, Ferienwohnungsdienst, Eventservice, die Durchführung von Veranstaltungen; Internetauftritt und soziale Medien sowie das Stadtmarketing für Lübeck. Darüber hinaus kann die Gesellschaft auch Aufgaben des Standort- und Kulturmarketings wahrnehmen, sofern sie im Einzelfall durch die Hansestadt Lübeck übertragen werden. Die Gesellschaft darf alle Geschäfte tätigen, die den Gegenstand des Unternehmens fördern. Dazu darf sie sich auch an anderen Gesellschaften beteiligen oder Tochterunternehmen gründen.

**Gesellschafter**

	Gesellschafter	EUR	%
	Hansestadt Lübeck	90.000,00	90,00
	Kaufmannschaft zu Lübeck	10.000,00	10,00
Summe		100.000,00	100,00

## Organe und ihre Mitglieder:

**Geschäftsführung**

Christian Martin Lukas

**Mitglieder Aufsichtsrat**

Name	Gremienrolle	Beruf:Amt	entsendet
Klaus Puschadel	(Vorsitzende:r)	Geschäftsführer	
Gabriele Schopenhauer	(stellvertretende:r Vorsitzende:r)	Studiendirektorin	
Angela Fiorenza		Geschäftsführerin	
Ulrich Krause		Rechtsanwalt	

Name	Gremienrolle	Beruf:Amt	entsendet
Wolfgang Nešković		Richter am BGH a.D.	
Hartmut Richter		Präses der Kaufmannschaft zu Lübeck	extern:e Vertreter:in
Katjana Zunft		Pädagogin	

### Beteiligungsgesellschaften:

Unternehmen	Nennkapital	Anteil	%
keine			

### Wirtschaftsdaten:

Angaben in Euro

#### Bilanz Aktiva

	Ist 2018	Ist 2019	Plan 2020	Plan 2021
<b>Anlagevermögen</b>	<b>170.154,0</b>	<b>373.172,3</b>		
Immaterielle Vermögensgegenstände	18.248,0	35.964,0		
Sachanlagen	151.906,0	337.208,3		
<b>Umlaufvermögen</b>	<b>1.930.509,4</b>	<b>1.605.624,6</b>		
Vorräte	142.278,8	133.362,2		
<b>Forderungen und sonst. Vermögensgegenstände</b>	<b>346.859,8</b>	<b>340.091,5</b>		
1. Forderungen aus Lieferungen und Leistungen	113.292,1	64.570,6		
2. Forderungen gegen verbundene Unternehmen	19.785,8	20.180,1		
4. Forderungen gegen Gesellschafter / an die Gemeinde/andere Eigenbetriebe	125.647,0	111.588,7		
5. Sonstige Vermögensgegenstände	88.134,9	143.752,1		
Kassenbestand, Guthaben bei Kreditinstituten	1.441.370,9	1.132.170,9		
Rechnungsabg.posten	21.486,1	11.191,4		
<b>Summe Aktiva</b>	<b>2.122.149,5</b>	<b>1.989.988,3</b>		

#### Bilanz Passiva

	Ist 2018	Ist 2019	Plan 2020	Plan 2021
<b>Eigenkapital</b>	<b>900.000,0</b>	<b>900.000,0</b>		
Stammkapital	100.000,0	100.000,0		
Kapitalrücklage	800.000,0	800.000,0		
Fremdkapital	1.222.149,5	1.090.988,3		
<b>Rückstellungen</b>	<b>351.281,9</b>	<b>418.112,8</b>		
Sonstige Rückstellungen	351.281,9	418.112,8		
<b>Verbindlichkeiten</b>	<b>595.272,0</b>	<b>620.150,8</b>		
Erhaltene Anzahlungen auf Bestellungen	28.571,4	24.202,4		
Verbindlichkeiten aus Lieferungen und Leistungen	471.049,7	482.256,3		
Verbindlichkeiten gegenüber verbundenen Unt.	46.990,5	43.710,5		
Verbindlichkeiten ggü. Gesellschaftern	29.373,7	48.928,8		
Sonstige Verbindlichkeiten	19.286,7	21.052,8		
Rechnungsabgr.posten	275.595,7	52.724,7		
<b>Summe Passiva</b>	<b>2.122.149,5</b>	<b>1.990.988,3</b>		

**Gewinn- und Verlustrechnung**

	Ist 2018	Ist 2019	Plan 2020	Plan 2021
Umsatzerlöse	2.238.369,1	2.105.325,7	2.129.400,0	
Sonstige betriebliche Erträge	36.448,2	75.117,0	5.000,0	
Materialaufwand	2.089.436,5	1.915.549,6	1.907.500,0	
Personalaufwand	1.685.654,6	1.754.906,7	1.716.000,0	
Abschreibungen	76.342,2	66.986,2	87.000,0	
Sonstige betriebliche Aufwendungen	826.955,7	821.649,0	833.430,0	
<b>Zwischenergebnis</b>	<b>-2.403.571,7</b>	<b>-2.378.648,8</b>	<b>-2.409.530,0</b>	
Finanzergebnis	209,0	223,3	50,0	
Ergebnis d. gewönl. Geschäftstätigkeit	-2.403.362,7	-2.378.425,5	-2.409.480,0	
Steuern	577,0	458,3	800,0	
<b>Erträge aus Verlustübernahme</b>	<b>2.403.939,7</b>	<b>2.378.883,8</b>	<b>2.410.280,0</b>	
<b>Jahresüberschuss/-fehlbetrag</b>	<b>0,0</b>	<b>0,0</b>	<b>0,0</b>	

## Kurbetrieb Travemünde

### Allgemeine Angaben zum Unternehmen:

#### Adresse

Kirchenstraße 3-5  
 23570 Lübeck  
 Telefon 04502/804-100  
 Telefax 04502/804-109  
 E-Mail k-direktion@luebeck-tourismus.de  
 www.luebeck-tourismus.de

#### Rechtsform

Eigenbetrieb

#### Gesellschaftszweck

Gegenstand des Unternehmens sind die Schaffung, Pflege, Organisation und Betrieb von öffentlichen touristischen Einrichtungen im Kurort und Seeheilbad Travemünde, insbesondere die Wahrnehmung der mit einem Kurbetrieb sowie mit der Nah- und Kurzzeiterholung verbundenen Aufgaben. Hierbei sind im Rahmen eines modernen Tourismus-Managements ökologische, sozio-kulturelle sowie ökologische und balneologische Aspekte zu berücksichtigen.

#### Gesellschafter

	Gesellschafter	EUR	%
	Hansestadt Lübeck	2.550.000,00	100,00
Summe		2.550.000,00	100,00

### Organe und ihre Mitglieder:

#### Betriebsleitung

Uwe Kirchhoff

### Beteiligungsgesellschaften:

Unternehmen	Nennkapital	Anteil	%
keine			

### Wirtschaftsdaten:

Angaben in Euro

#### Bilanz Aktiva

	Ist 2018	Ist 2019	Plan 2020	Plan 2021
Anlagevermögen	10.053.823,5	9.895.922,4		
Immaterielle Vermögensgegenstände	2.774,0	1.157,0		

	Ist 2018	Ist 2019	Plan 2020	Plan 2021
Sachanlagen	10.049.649,5	9.893.365,4		
Finanzanlagen	1.400,0	1.400,0		
<b>Umlaufvermögen</b>	<b>2.378.572,4</b>	<b>2.204.818,4</b>		
Vorräte	5.540,0	7.240,0		
<b>Forderungen und sonst. Vermögensgegenstände</b>	<b>1.775.232,0</b>	<b>840.942,0</b>		
1. Forderungen aus Lieferungen und Leistungen	143.650,0	191.516,6		
2. Forderungen gegen verbundene Unternehmen	33.557,3	15.977,3		
4. Forderungen gegen Gesellschafter /an die Gemeinde/andere Eigenbetriebe	1.583.993,3	608.167,8		
5. Sonstige Vermögensgegenstände	14.031,5	25.280,2		
Kassenbestand, Guthaben bei Kreditinstituten	597.800,4	1.356.636,4		
Rechnungsabg.posten	9.295,8	11.286,6		
<b>Summe Aktiva</b>	<b>12.441.691,7</b>	<b>12.112.027,4</b>		

### Bilanz Passiva

	Ist 2018	Ist 2019	Plan 2020	Plan 2021
<b>Eigenkapital</b>	<b>6.077.201,6</b>	<b>6.177.231,7</b>		
Stammkapital	2.550.000,0	2.550.000,0		
Allgem. und zweckgeb. Rücklagen	4.391.165,8	4.607.093,8		
Bilanzgewinn/Bilanzverlust	-863.964,2	-979.862,1		
Sonderposten zur Finanzierung des SAV	2.916.862,0	2.657.450,0		
Sonderposten für Invest.-zuwendungen	2.916.862,0	2.657.450,0		
Fremdkapital	3.447.628,1	3.277.345,7		
<b>Rückstellungen</b>	<b>1.015.700,0</b>	<b>1.126.890,0</b>		
Rückst. für Pensionen und ähnliche Verpflichtungen	773.796,0	854.911,0		
Sonstige Rückstellungen	241.904,0	271.979,0		
<b>Verbindlichkeiten</b>	<b>2.430.153,4</b>	<b>2.147.380,7</b>		
Verbindlichkeiten gegenüber Kreditinstituten	978.750,0	873.750,0		
Verbindlichkeiten aus Lieferungen und Leistungen	82.219,4	103.060,8		
Verbindlichkeiten gegenüber verbundenen Unt.	51.447,3	34.556,0		
Verbindlichkeiten ggü. Gesellschaftern	1.307.328,4	1.124.069,5		
Sonstige Verbindlichkeiten	10.408,4	11.944,4		
Rechnungsabgr.posten	1.774,7	3.075,1		
<b>Summe Passiva</b>	<b>12.441.691,7</b>	<b>12.112.027,4</b>		

### Gewinn- und Verlustrechnung

	Ist 2018	Ist 2019	Plan 2020	Plan 2021
Umsatzerlöse	2.690.390,5	3.005.391,8	2.849.000,0	3.239.000,0
Sonstige betriebliche Erträge	311.077,5	369.555,1	350.500,0	340.500,0
Materialaufwand	1.557.100,0	1.931.145,9	1.488.500,0	1.599.000,0
Personalaufwand	1.302.453,3	1.367.953,9	1.567.000,0	1.700.000,0
Abschreibungen	632.227,7	631.487,4	720.000,0	750.000,0
Sonstige betriebliche Aufwendungen	303.844,8	360.956,8	357.000,0	414.500,0
<b>Zwischenergebnis</b>	<b>-794.157,8</b>	<b>-916.597,2</b>	<b>-933.000,0</b>	<b>-884.000,0</b>
Finanzergebnis	-52.189,6	-42.060,2	-49.500,0	-48.500,0
Ergebnis d. gewönl. Geschäftstätigkeit	-846.347,4	-958.657,3	-982.500,0	-932.500,0
Steuern	17.616,7	21.204,8	17.500,0	17.500,0
<b>Erträge aus Verlustübernahme</b>	<b>863.964,2</b>	<b>979.862,1</b>	<b>1.000.000,0</b>	<b>950.000,0</b>
<b>Jahresüberschuss/-fehlbetrag</b>	<b>0,0</b>	<b>0,0</b>	<b>0,0</b>	<b>0,0</b>



## SeniorInnenEinrichtungen

### Allgemeine Angaben zum Unternehmen:

#### Adresse

Wattstr. 7  
23566 Lübeck  
Telefon 0451/60990-00  
Telefax 0451/60990-44  
E-Mail [Altenpflegeeinrichtungen@aph-luebeck.de](mailto:Altenpflegeeinrichtungen@aph-luebeck.de)  
[www.aph-luebeck.de](http://www.aph-luebeck.de)

#### Rechtsform

sonstiges Sondervermögen

#### Gesellschaftszweck

Zweck der Einrichtung ist die Förderung der Altenhilfe. Der Satzungszweck wird insbesondere verwirklicht durch die Betreuung und Pflege von älteren und pflegebedürftigen Menschen, und zwar durch die Errichtung und den Betrieb von Alten- und Pflegeheimen sowie betreute Altenwohneinrichtungen.

#### Gesellschafter

	Gesellschafter	EUR	%
	Hansestadt Lübeck	3.210.000,00	100,00
Summe		3.210.000,00	100,00

### Organe und ihre Mitglieder:

#### Bereichsleitung

Gert Wadehn (seit dem 01.01.2020)

### Beteiligungsgesellschaften:

Unternehmen	Nennkapital	Anteil	%
keine			

### Wirtschaftsdaten:

Angaben in Euro

**Bilanz Aktiva**

	Ist 2018	Ist 2019	Plan 2020	Plan 2021
<b>Anlagevermögen</b>	<b>1.198.927,5</b>	<b>1.289.607,0</b>		
Immaterielle Vermögensgegenstände	21.751,0	37.111,0		
Sachanlagen	1.177.176,5	1.252.496,0		
<b>Umlaufvermögen</b>	<b>2.453.175,8</b>	<b>2.496.328,5</b>		
Vorräte	87.894,8	118.783,9		
<b>Forderungen und sonst. Vermögensgegenstände</b>	<b>2.302.292,0</b>	<b>2.274.753,7</b>		
1. Forderungen aus Lieferungen und Leistungen	1.075.157,0	1.123.677,8		
4. Forderungen gegen Gesellschafter / an die Gemeinde/andere Eigenbetriebe	1.196.152,5	1.139.124,9		
5. Sonstige Vermögensgegenstände	30.982,5	11.951,0		
Kassenbestand, Guthaben bei Kreditinstituten	62.989,0	102.790,9		
Rechnungsabg.posten	16.642,3	29.855,0		
<b>Summe Aktiva</b>	<b>3.668.745,6</b>	<b>3.815.790,4</b>		

**Bilanz Passiva**

	Ist 2018	Ist 2019	Plan 2020	Plan 2021
<b>Eigenkapital</b>	<b>354.043,8</b>	<b>373.961,5</b>		
Stammkapital	3.210.313,3	3.210.313,3		
Allgem. und zweckgeb. Rücklagen	330.799,6	315.478,8		
Bilanzgewinn/Bilanzverlust	-3.187.069,2	-3.151.830,7		
Fremdkapital	3.314.701,8	3.441.828,9		
<b>Rückstellungen</b>	<b>1.813.210,2</b>	<b>2.007.641,5</b>		
Rückst. für Pensionen und ähnliche Verpflichtungen	951.570,0	1.096.393,0		
Steuerrückstellungen	2.482,0	3.234,4		
Sonstige Rückstellungen	859.158,3	908.014,1		
<b>Verbindlichkeiten</b>	<b>1.011.496,7</b>	<b>925.090,3</b>		
Verbindlichkeiten aus Lieferungen und Leistungen	275.324,4	355.704,9		
Verbindlichkeiten gegenüber verbundenen Unt.	102.336,7	26.238,6		
Verbindlichkeiten ggü. Gesellschaftern	56.608,2	56.278,7		
Sonstige Verbindlichkeiten	577.227,4	486.868,2		
Rechnungsabgr.posten	489.994,9	509.097,1		
<b>Summe Passiva</b>	<b>3.668.745,6</b>	<b>3.815.790,4</b>		

**Gewinn- und Verlustrechnung**

	Ist 2018	Ist 2019	Plan 2020	Plan 2021
Umsatzerlöse	24.395.480,6	24.534.060,2	24.845.600,0	
Sonstige betriebliche Erträge	445.319,7	323.596,0	201.600,0	
Materialaufwand	7.799.888,1	7.079.763,9	7.066.200,0	
Personalaufwand	19.451.120,9	20.152.257,3	20.737.600,0	
Abschreibungen	228.846,2	271.955,6	264.000,0	
Sonstige betriebliche Aufwendungen	630.718,5	566.897,0	446.300,0	
<b>Zwischenergebnis</b>	<b>-3.168.762,8</b>	<b>-3.136.223,4</b>	<b>-3.441.900,0</b>	
Finanzergebnis	-33.568,5	-30.928,1	-34.500,0	
Ergebnis d. gewöohnl. Geschäftstätigkeit	-3.202.331,3	-3.167.151,5	-3.476.400,0	
<b>Jahresüberschuss/-fehlbetrag</b>	<b>-3.202.331,3</b>	<b>-3.167.151,5</b>	<b>-3.476.400,0</b>	



## Entsorgungszentrum Lübeck

**Entsorgungszentrum Lübeck GmbH****Allgemeine Angaben zum Unternehmen:****Adresse**

Raabrede 45  
 23560 Lübeck  
 Telefon 0451/707600  
 Telefax 0451/70760-710  
 E-Mail [entsorgungszentrum@eszhl.de](mailto:entsorgungszentrum@eszhl.de)  
[www.entsorgungszentrum-luebeck.de](http://www.entsorgungszentrum-luebeck.de):

**Rechtsform**

GmbH

**Gesellschaftszweck**

Abfallentsorgung und Transportleistungen aller Art, insbesondere das Einsammeln, das Befördern, das Sortieren, das Aufbereiten und das Vermarkten von Abfällen und anderen Stoffen sowie der Handel damit, ferner die Errichtung und der Betrieb von Anlagen der Entsorgungs- und Recyclingwirtschaft.

**Gesellschafter**

	<b>Gesellschafter</b>	<b>EUR</b>	<b>%</b>
	Hansestadt Lübeck	100.000,00	100,00
<b>Summe</b>		<b>100.000,00</b>	<b>100,00</b>

**Organe und ihre Mitglieder:****Geschäftsführung**

Manfred Rehberg

**Beteiligungsgesellschaften:**

<b>Unternehmen</b>	<b>Nennkapital</b>	<b>Anteil</b>	<b>%</b>
keine			

**Wirtschaftsdaten:**

Angaben in Euro

**Bilanz Aktiva**

	Ist 2018	Ist 2019	Plan 2020	Plan 2021
<b>Anlagevermögen</b>	<b>464.555,4</b>	<b>356.975,2</b>	<b>489.000,0</b>	
Immaterielle Vermögensgegenstände	337,0			
Sachanlagen	463.968,4	356.725,2	489.000,0	
Finanzanlagen	250,0	250,0		
<b>Umlaufvermögen</b>	<b>1.276.811,9</b>	<b>1.209.285,8</b>	<b>1.178.000,0</b>	
Vorräte	18.934,8	17.771,3	20.000,0	
<b>Forderungen und sonst. Vermögensgegenstände</b>	<b>292.259,2</b>	<b>274.583,4</b>	<b>270.000,0</b>	
1. Forderungen aus Lieferungen und Leistungen	113.440,6	51.333,9	270.000,0	
4. Forderungen gegen Gesellschafter / an die Gemeinde/andere Eigenbetriebe	128.905,9	167.756,0		
5. Sonstige Vermögensgegenstände	49.912,6	55.493,4		
Kassenbestand, Guthaben bei Kreditinstituten	965.618,0	916.931,2	888.000,0	
Rechnungsabg.posten	1.659,4	1.323,7		
<b>Summe Aktiva</b>	<b>1.743.026,7</b>	<b>1.567.584,7</b>	<b>1.667.000,0</b>	

**Bilanz Passiva**

	Ist 2018	Ist 2019	Plan 2020	Plan 2021
<b>Eigenkapital</b>	<b>1.035.761,6</b>	<b>1.000.102,3</b>	<b>871.000,0</b>	
Stammkapital	100.000,0	100.000,0	100.000,0	
Kapitalrücklage	100.000,0	100.000,0	100.000,0	
<b>Gewinnrücklagen</b>			<b>614.000,0</b>	
4. Andere Gewinnrücklagen			614.000,0	
Gewinnvortrag/Verlustvortrag	725.053,7	725.053,7		
Jahresüberschuss/Jahresfehlbetrag	110.708,0	75.048,7	57.000,0	
Fremdkapital	707.265,1	567.482,4	796.000,0	
<b>Rückstellungen</b>	<b>401.704,5</b>	<b>297.148,8</b>	<b>446.000,0</b>	
Sonstige Rückstellungen	401.704,5	297.148,8	446.000,0	
<b>Verbindlichkeiten</b>	<b>305.560,6</b>	<b>270.333,6</b>	<b>350.000,0</b>	
Verbindlichkeiten aus Lieferungen und Leistungen	297.888,5	217.592,9	300.000,0	
Verbindlichkeiten gegenüber verbundenen Unt.			30.000,0	
Sonstige Verbindlichkeiten	7.672,1	52.740,7	20.000,0	
<b>Summe Passiva</b>	<b>1.743.026,7</b>	<b>1.567.584,7</b>	<b>1.667.000,0</b>	

**Gewinn- und Verlustrechnung**

	Ist 2018	Ist 2019	Plan 2020	Plan 2021
Umsatzerlöse	4.468.189,7	3.795.566,3	3.686.000,0	
Bestandsveränderungen FE:UE	-9.496,8	6.630,8		
Sonstige betriebliche Erträge	51.019,5	43.720,4	10.000,0	
Materialaufwand	3.134.544,2	2.562.306,4	2.546.000,0	
Personalaufwand	892.286,0	853.398,2	761.000,0	
Abschreibungen	137.056,0	127.083,9	127.000,0	
Sonstige betriebliche Aufwendungen	180.842,4	186.739,0	171.000,0	
<b>Zwischenergebnis</b>	<b>164.983,7</b>	<b>116.389,9</b>	<b>91.000,0</b>	
Finanzergebnis	219,4	48,2		
Ergebnis d. gewöhnl. Geschäftstätigkeit	165.203,1	116.438,1	91.000,0	
Steuern	54.495,1	41.389,5	34.000,0	
<b>Jahresüberschuss/-fehlbetrag</b>	<b>110.708,0</b>	<b>75.048,7</b>	<b>57.000,0</b>	

# LÜBECK Entsorgungsbetriebe

## Entsorgungsbetriebe Lübeck

### Allgemeine Angaben zum Unternehmen:

#### Adresse

Malmöstr. 22  
23560 Lübeck  
Telefon 0451/707600  
Telefax 0451/70760-710  
E-Mail [entsorgungsbetriebe@ebhl.de](mailto:entsorgungsbetriebe@ebhl.de)  
[www.entsorgung.luebeck.de](http://www.entsorgung.luebeck.de)

#### Rechtsform

eigenbetriebsähnliche Einrichtung

#### Gesellschaftszweck

Vorrangige Aufgabe des Unternehmens ist die Erfüllung der Aufgaben, die sich für die Hansestadt Lübeck als abfall- und abwasserbeseitigungspflichtige Körperschaft sowie als Trägerin der Straßenreinigungslast ergeben.

#### Gesellschafter

	Gesellschafter	EUR	%
	Hansestadt Lübeck	5.112.918,00	100,00
Summe		5.112.918,00	100,00

### Organe und ihre Mitglieder:

#### Werkleitung

Dr. Jan-Dirk Verwey

### Beteiligungsgesellschaften:

Unternehmen	Nennkapital	Anteil	%
keine			

### Wirtschaftsdaten:

Angaben in Euro

#### Bilanz Aktiva

	Ist 2018	Ist 2019	Plan 2020	Plan 2021
<b>Anlagevermögen</b>	<b>457.972.779,9</b>			
Immaterielle Vermögensgegenstände	601.843,2			
Sachanlagen	457.164.136,8			
Finanzanlagen	206.800,0			
<b>Umlaufvermögen</b>	<b>21.206.587,9</b>			

	Ist 2018	Ist 2019	Plan 2020	Plan 2021
Vorräte	1.206.708,5			
<b>Forderungen und sonst. Vermögensgegenstände</b>	<b>19.703.871,9</b>			
1. Forderungen aus Lieferungen und Leistungen	12.994.372,4			
2. Forderungen gegen verbundene Unternehmen	34.926,1			
4. Forderungen gegen Gesellschafter / an die Gemeinde/andere Eigenbetriebe	6.468.635,9			
5. Sonstige Vermögensgegenstände	205.937,4			
Kassenbestand, Guthaben bei Kreditinstituten	296.007,6			
Rechnungsabg.posten	38.278,0			
<b>Summe Aktiva</b>	<b>479.217.645,9</b>			

### Bilanz Passiva

	Ist 2018	Ist 2019	Plan 2020	Plan 2021
<b>Eigenkapital</b>	<b>194.018.235,3</b>			
Stammkapital	5.112.918,2			
Allgem. und zweckgeb. Rücklagen	59.229.003,7			
<b>Gewinnrücklagen</b>	<b>116.153.835,1</b>			
4. Andere Gewinnrücklagen	116.153.835,1			
Jahresüberschuss/Jahresfehlbetrag	13.522.478,3			
Sonderposten zur Finanzierung des SAV	84.549.366,0			
Sonderposten für Invest.-zuwendungen	81.101.131,5			
Weitere Sonderposten	3.448.234,5			
Fremdkapital	200.650.044,6			
<b>Rückstellungen</b>	<b>52.070.851,4</b>			
Rückst. für Pensionen und ähnliche Verpflichtungen	6.411.193,8			
Sonstige Rückstellungen	45.659.657,6			
<b>Verbindlichkeiten</b>	<b>148.579.193,2</b>			
Verbindlichkeiten gegenüber Kreditinstituten	140.208.915,5			
Verbindlichkeiten aus Lieferungen und Leistungen	6.174.682,7			
Verbindlichkeiten gegenüber verbundenen Unt.	150.104,0			
Verbindlichkeiten ggü. Gesellschaftern	1.895.337,6			
Sonstige Verbindlichkeiten	150.153,4			
<b>Summe Passiva</b>	<b>479.217.645,9</b>			

### Gewinn- und Verlustrechnung

	Ist 2018	Ist 2019	Plan 2020	Plan 2021
Umsatzerlöse	98.070.038,5		100.045.211,0	
Andere aktivierte Eigenleistungen	1.338.758,5			
Sonstige betriebliche Erträge	15.028.086,4		2.525.500,0	
Materialaufwand	23.973.484,1		24.767.841,0	
Personalaufwand	33.080.323,3		35.254.695,0	
Abschreibungen	19.493.617,8		19.986.607,0	
Sonstige betriebliche Aufwendungen	17.518.908,7		8.827.556,0	
<b>Zwischenergebnis</b>	<b>20.370.549,5</b>		<b>13.734.012,0</b>	
Finanzergebnis	-6.442.230,9		-4.992.484,0	
Ergebnis d. gewönl. Geschäftstätigkeit	13.928.318,6		8.741.528,0	
Steuern	405.840,7		87.904,0	
<b>Jahresüberschuss/-fehlbetrag</b>	<b>13.522.477,9</b>		<b>8.653.624,0</b>	



## Lübecker Musik- und Kongreßhallen Gesellschaft mit beschränkter Haftung

### Allgemeine Angaben zum Unternehmen:

#### Adresse

Willy-Brandt-Allee 10  
23554 Lübeck  
Telefon 0451/7904-0  
Telefax 0451/7904-100  
E-Mail info@muk.de  
www.muk.de

#### Rechtsform

GmbH

#### Gesellschaftszweck

Gegenstand des Unternehmens sind der Betrieb, die Verwaltung und die Unterhaltung der durch Geschäftsbesorgungsvertrag mit der Hansestadt Lübeck zur Bewirtschaftung überlassenen städtische Gebäude, Anlagen und Einrichtungen der Musik- und Kongresshalle und ggf. weiterer Veranstaltungseinrichtungen sowie die Wahrnehmung der sich hieraus ergebenden Rechte, Pflichten, Aufgaben und Befugnisse im Namen und für Rechnung der Hansestadt Lübeck. Die Gesellschaft kann auch selbst als Veranstalterin tätig werden.

Die Gesellschaft ist berechtigt, alle Geschäfte zu betreiben, die geeignet sind, den Gesellschaftszweck zu fördern. Dazu darf sie sich auch an anderen Gesellschaften beteiligen oder Tochterunternehmen gründen.

#### Gesellschafter

	Gesellschafter	EUR	%
	Hansestadt Lübeck	46.080,00	90,00
	Norddeutscher Rundfunk	5.120,00	10,00
Summe		51.200,00	100,00

### Organe und ihre Mitglieder:

#### Geschäftsführung

Ilona Jarabek

**Mitglieder Aufsichtsrat**

Name	Gremienrolle	Beruf:Amt	entsendet
Jochen Mauritz	(Vorsitzende:r)	Unternehmer	
Frank Zahn	(stellvertretende:r Vorsit- zende:r)	Bundespolicist	
Marianne Bermel		stellv. Leiterin Revision, NDR	extern:e Vertreter:in
Hermann Eickhoff		Werbegrafiker	
Monika Schedel		Restauratorin	
Prof. Dr. Claudia Schmidt- ke		Ärztin	
Dagmar Tartemann		Kauffrau	
Dr. Walter Trautsch	(nicht stimmberechtigtes Mitglied)	Kaufmann	

**Beteiligungsgesellschaften:**

Unternehmen	Nennkapital	Anteil	%
keine			

**Wirtschaftsdaten:**

Angaben in Euro

**Bilanz Aktiva**

	Ist 2018	Ist 2019	Plan 2020	Plan 2021
<b>Anlagevermögen</b>	<b>361.545,9</b>	<b>281.763,6</b>		
Immaterielle Vermögensgegenstände	8.255,9	3.314,6		
Sachanlagen	350.790,0	275.949,0		
Finanzanlagen	2.500,0	2.500,0		
<b>Umlaufvermögen</b>	<b>10.547,1</b>	<b>44.054,4</b>		
<b>Forderungen und sonst. Vermögensgegenstände</b>		<b>185,0</b>		
5. Sonstige Vermögensgegenstände		185,0		
Kassenbestand, Guthaben bei Kreditinstituten	10.547,1	43.869,4		
Aktiver Unterschiedsbetrag aus der Vermögensver.	13.253,5			
<b>Summe Aktiva</b>	<b>385.346,5</b>	<b>325.818,0</b>		

**Bilanz Passiva**

	Ist 2018	Ist 2019	Plan 2020	Plan 2021
<b>Eigenkapital</b>	<b>51.200,0</b>	<b>51.200,0</b>		
Stammkapital	51.200,0	51.200,0		
Fremdkapital	334.146,5	274.618,0		
<b>Rückstellungen</b>	<b>76.100,0</b>	<b>76.630,0</b>		
Sonstige Rückstellungen	76.100,0	76.630,0		
<b>Verbindlichkeiten</b>	<b>258.046,5</b>	<b>197.988,0</b>		
Verbindlichkeiten aus Lieferungen und Leistungen	22.141,3	20.307,6		
Verbindlichkeiten ggü. Gesellschaftern	180.399,7	111.652,2		
Sonstige Verbindlichkeiten	55.505,5	66.028,2		
<b>Summe Passiva</b>	<b>385.346,5</b>	<b>325.818,0</b>		

**Gewinn- und Verlustrechnung**

	<b>Ist 2018</b>	<b>Ist 2019</b>	<b>Plan 2020</b>	<b>Plan 2021</b>
Umsatzerlöse	1.441.506,5	1.544.496,1	1.688.190,0	
Sonstige betriebliche Erträge	6.157,2	2.490,9	10.000,0	
Personalaufwand	1.257.692,9	1.338.768,5	1.510.000,0	
Abschreibungen	107.341,2	104.902,6	109.493,0	
Sonstige betriebliche Aufwendungen	49.806,9	70.410,1	45.000,0	
<b>Zwischenergebnis</b>	<b>32.822,8</b>	<b>32.905,8</b>	<b>33.697,0</b>	
Finanzergebnis	588,3	664,8	-2.568,0	
Ergebnis d. gewönl. Geschäftstätigkeit	33.411,0	33.570,6	31.129,0	
Steuern	176,5	390,0		
<b>Aufwand aus abgeführtem Gewinn</b>	<b>33.234,6</b>	<b>33.180,6</b>	<b>31.129,0</b>	
<b>Jahresüberschuss/-fehlbetrag</b>	<b>-0,0</b>	<b>-0,0</b>		



## Theater Lübeck gemeinnützige Gesellschaft mit beschränkter Haftung

### Allgemeine Angaben zum Unternehmen:

#### Adresse

Beckergrube 16  
23552 Lübeck  
Telefon 0451/7088-0  
Telefax 0451/7088-222  
E-Mail theater@luebeck.de  
www.theaterluebeck.de

#### Rechtsform

GmbH

#### Gesellschaftszweck

Zweck der Gesellschaft ist die Pflege und Förderung der Musik-, Schauspiel und Tanzkunst. Gegenstand des Unternehmens ist die Förderung des Gesellschaftszwecks durch den Betrieb eines Mehrsparten-Ensemble-Theaters und des Konzertwesens.

#### Gesellschafter

	Gesellschafter	EUR	%
	Hansestadt Lübeck	16.250,00	62,50
	Gesellschaft der Theaterfreunde Lübeck e. V.	3.250,00	12,50
	Kaufmannschaft zu Lübeck	3.250,00	12,50
	Landkreis Nordwestmecklenburg	3.250,00	12,50
Summe		26.000,00	100,00

### Organe und ihre Mitglieder:

#### Geschäftsführung

Caspar Sawade (seit dem 01.08.2020)  
Christian Schwandt (bis zum 31.07.2020)



**Mitglieder Aufsichtsrat**

Name	Gremienrolle	Beruf:Amt	entsendet
Peter Petereit	(Vorsitzende:r)	Diplompsychologe	
Henning Stabe	(stellvertretende:r Vorsitzende:r)	Beamter	
Christian Albeck		stellvertretender Kreistagspräsident	extern:e Vertreter:in
Anne-Dore Brütt-Schwertfeger		Gesellschaft d Theaterfreunde e.V.	extern:e Vertreter:in
Dr. Uwe Hautz		Geschäftsführer Kaufmannschaft	extern:e Vertreter:in
Silke Mählenhoff		kaufm. Angestellte	
Heike Wiechmann		Illustratorin und Autorin	
Julia von Lehmden		Immobilien-Fachwirtin	

**Beteiligungsgesellschaften:**

Unternehmen	Nennkapital	Anteil	%
keine			

**Wirtschaftsdaten:**

Angaben in Euro

**Bilanz Aktiva**

	Ist 2018	Ist 2019	Plan 2020	Plan 2021
<b>Anlagevermögen</b>	<b>1.751.699,1</b>	<b>1.698.051,6</b>		
Immaterielle Vermögensgegenstände	12,5	3.006,5		
Sachanlagen	1.751.686,6	1.695.045,1		
<b>Umlaufvermögen</b>	<b>1.989.950,1</b>	<b>1.870.133,5</b>		
Vorräte	1.590.263,0	1.532.315,6		
<b>Forderungen und sonst. Vermögensgegenstände</b>	<b>341.093,9</b>	<b>318.471,8</b>		
1. Forderungen aus Lieferungen und Leistungen	27.738,1	20.295,2		
5. Sonstige Vermögensgegenstände	313.355,8	298.176,7		
Kassenbestand, Guthaben bei Kreditinstituten	58.593,1	19.346,2		
Rechnungsabg.posten	76.562,6	57.975,5		
<b>Summe Aktiva</b>	<b>3.818.211,7</b>	<b>3.626.160,6</b>		

**Bilanz Passiva**

	Ist 2018	Ist 2019	Plan 2020	Plan 2021
<b>Eigenkapital</b>	<b>773.959,5</b>	<b>1.099.618,9</b>		
Stammkapital	26.000,0	26.000,0		
Kapitalrücklage	1.022.583,8	1.022.583,8		
Gewinnvortrag/Verlustvortrag	-319.085,7	-274.624,3		
Jahresüberschuss/Jahresfehlbetrag	44.461,4	325.659,4		
Sonderposten zur Finanzierung des SAV	31.146,0	21.866,0		
Sonderposten für Invest.-zuwendungen	31.146,0	21.866,0		
Fremdkapital	3.013.106,2	2.504.675,7		
<b>Rückstellungen</b>	<b>599.063,5</b>	<b>462.768,8</b>		

	Ist 2018	Ist 2019	Plan 2020	Plan 2021
Sonstige Rückstellungen	599.063,5	462.768,8		
<b>Verbindlichkeiten</b>	<b>1.578.667,6</b>	<b>1.307.292,9</b>		
Verbindlichkeiten aus Lieferungen und Leistungen	577.179,3	511.190,6		
Verbindlichkeiten gegenüber verbundenen Unt.	8.214,5	3.487,7		
Verbindlichkeiten ggü. Gesellschaftern	55.843,4	72.404,7		
Sonstige Verbindlichkeiten	937.430,4	720.209,9		
Rechnungsabgr.posten	835.375,1	734.614,1		
<b>Summe Passiva</b>	<b>3.818.211,7</b>	<b>3.626.160,6</b>		

### Gewinn- und Verlustrechnung

	Ist 2018	Ist 2019	Plan 2020	Plan 2021
Umsatzerlöse	3.290.310,4	3.052.068,5	2.980.000,0	
Bestandsveränderungen FE:UE	49.575,7	-57.699,9		
Sonstige betriebliche Erträge	201.005,2	233.016,9	307.000,0	
Materialaufwand	3.050.649,0	3.356.008,1	3.200.000,0	
Personalaufwand	16.979.818,6	17.396.099,1	18.158.500,0	
Abschreibungen	221.457,5	231.371,7	260.200,0	
Sonstige betriebliche Aufwendungen	4.066.399,6	4.263.828,5	4.410.350,0	
<b>Zwischenergebnis</b>	<b>45.101,7</b>	<b>337.765,3</b>	<b>24.550,0</b>	
Finanzergebnis	-640,3	-12.105,8	-15.000,0	
Ergebnis d. gewönl. Geschäftstätigkeit	44.461,4	325.659,4	9.550,0	
<b>Jahresüberschuss/-fehlbetrag</b>	<b>44.461,4</b>	<b>325.659,4</b>	<b>9.550,0</b>	



## Lübecker Schwimmbäder

### Allgemeine Angaben zum Unternehmen:

#### Adresse

Ziegelstraße 152  
 23556 Lübeck  
 Telefon 0451/317722-00  
 Telefax 0451/317722-06  
 E-Mail [info@luebecker-schwimbaeder.de](mailto:info@luebecker-schwimbaeder.de)  
[www.luebecker-schwimbaeder.de](http://www.luebecker-schwimbaeder.de)

#### Rechtsform

eigenbetriebsähnliche Einrichtung

#### Gesellschaftszweck

Gegenstand des Betriebes ist die Bereitstellung und Instandhaltung der Grundstücke, Gebäude und technischen Einrichtungen für die wirtschaftliche Verwaltung des Vermögens sowie der Betrieb der öffentlichen Schwimmhallen, Frei- und Flussbäder oder Badestellen, Saunen, sowie des Therapietrakts Am Behnckenhof.

#### Gesellschafter

	Gesellschafter	EUR	%
	Hansestadt Lübeck	1.500.000,00	100,00
Summe		1.500.000,00	100,00

### Organe und ihre Mitglieder:

#### Werkleitung

Björn Hoppe

### Beteiligungsgesellschaften:

Unternehmen	Nennkapital	Anteil	%
keine			

### Wirtschaftsdaten:

Angaben in Euro

**Bilanz Aktiva**

	Ist 2018	Ist 2019	Plan 2020	Plan 2021
<b>Anlagevermögen</b>	<b>5.800.320,0</b>	<b>5.502.311,1</b>		
Immaterielle Vermögensgegenstände	1.900,0			
Sachanlagen	5.798.420,0	5.502.311,1		
<b>Umlaufvermögen</b>	<b>2.122.378,1</b>	<b>1.937.306,8</b>		
Vorräte	16.977,6	14.339,3		
<b>Forderungen und sonst. Vermögensgegenstände</b>	<b>272.816,3</b>	<b>195.310,6</b>		
1. Forderungen aus Lieferungen und Leistungen	28.556,5	26.229,5		
2. Forderungen gegen verbundene Unternehmen	51.887,4	116.798,4		
4. Forderungen an die Gemeinde	117.212,3	16.887,1		
5. Sonstige Vermögensgegenstände	75.160,1	35.395,7		
Kassenbestand, Guthaben bei Kreditinstituten	1.832.584,2	1.727.656,9		
Rechnungsabg.posten	150.399,4	6.921,3		
<b>Summe Aktiva</b>	<b>8.073.097,5</b>	<b>7.446.539,2</b>		

**Bilanz Passiva**

	Ist 2018	Ist 2019	Plan 2020	Plan 2021
<b>Eigenkapital</b>	<b>2.467.391,1</b>	<b>2.467.391,1</b>		
Stammkapital	1.500.000,0	1.500.000,0		
Allgem. und zweckgeb. Rücklagen	967.391,1	967.391,1		
Sonderposten zur Finanzierung des SAV	17.502,0	43.475,0		
Weitere Sonderposten	17.502,0	43.475,0		
Fremdkapital	5.588.204,0	4.935.673,1		
<b>Rückstellungen</b>	<b>1.116.949,3</b>	<b>1.216.023,3</b>		
Rückst. für Pensionen und ähnliche Verpflichtungen	676.247,0	785.825,0		
Steuerrückstellungen	13.672,8			
Sonstige Rückstellungen	427.029,5	430.198,3		
<b>Verbindlichkeiten</b>	<b>4.471.254,7</b>	<b>3.716.922,7</b>		
Verbindlichkeiten gegenüber Kreditinstituten	3.799.273,7	3.242.004,4		
Verbindlichkeiten aus Lieferungen und Leistungen	194.416,6	44.259,4		
Verbindlichkeiten gegenüber verbundenen Unt.	188.235,4	81.406,4		
Verbindlichkeiten ggü. Gesellschaftern	93.603,4	104.142,4		
Sonstige Verbindlichkeiten	195.725,5	245.110,1		
Rechnungsabgr.posten		2.727,1		
<b>Summe Passiva</b>	<b>8.073.097,2</b>	<b>7.446.539,2</b>		

**Gewinn- und Verlustrechnung**

	<b>Ist 2018</b>	<b>Ist 2019</b>	<b>Plan 2020</b>	<b>Plan 2021</b>
Umsatzerlöse	1.518.321,9	1.486.281,6	1.406.000,0	1.471.000,0
Sonstige betriebliche Erträge	25.222,5	12.785,8	36.000,0	35.000,0
Materialaufwand	1.280.304,5	1.288.889,2	1.417.000,0	1.441.000,0
Personalaufwand	2.965.326,3	2.905.051,7	3.100.000,0	3.100.000,0
Abschreibungen	460.786,4	452.754,4	420.000,0	406.000,0
Sonstige betriebliche Aufwendungen	387.173,8	398.833,8	399.000,0	460.000,0
<b>Zwischenergebnis</b>	<b>-3.550.046,7</b>	<b>-3.546.461,6</b>	<b>-3.894.000,0</b>	<b>-3.901.000,0</b>
Finanzergebnis	-183.111,2	-180.408,9	-155.000,0	-150.000,0
Ergebnis d. gewönl. Geschäftstätigkeit	-3.733.157,9	-3.726.870,5	-4.049.000,0	-4.051.000,0
Steuern	10.312,8	11.622,4	12.000,0	10.000,0
<b>Erträge aus Verlustübernahme</b>	<b>3.743.470,7</b>	<b>3.738.492,9</b>	<b>4.061.000,0</b>	<b>4.061.000,0</b>
<b>Jahresüberschuss/-fehlbetrag</b>	<b>0,0</b>	<b>0,0</b>	<b>0,0</b>	<b>0,0</b>



## Grundstücks-Gesellschaft TRAVE mbH

### Allgemeine Angaben zum Unternehmen:

#### Adresse

Falkenstr. 11  
23564 Lübeck  
Telefon 0451/79966-0  
Telefax 0451/79966-990  
E-Mail [info@trave.de](mailto:info@trave.de)  
[www.trave.de](http://www.trave.de)

#### Rechtsform

GmbH

#### Gesellschaftszweck

Vorrangiger Zweck der Gesellschaft ist die Bereitstellung von Wohnraum für breite Bevölkerungsschichten zu wirtschaftlich vertretbaren Bedingungen. Weiterer Zweck ist die Tätigkeit als Sanierungsträger.

Das Tätigkeitsfeld der Gesellschaft erstreckt sich auf das Gebiet der Hansestadt. Eine Tätigkeit über das Stadtgebiet Lübecks hinaus ist möglich, wenn übergeordnete Interessen der Stadt dieses erfordern.

Die Gesellschaft kann Bauten in allen Rechts- und Nutzungsformen bewirtschaften, errichten, erwerben, vermitteln und betreuen. Sie kann alle im Bereich der Wohnungs- und Immobilienwirtschaft, des Städtebaus und der dazugehörigen Infrastruktur anfallenden Aufgaben übernehmen. Hierzu gehören Bauträgermaßnahmen, Gemeinschaftsanlagen und Folgeeinrichtungen, Läden und Räume für Gewerbebetriebe, soziale, wirtschaftliche und kulturelle Einrichtungen und Dienstleistungen.

Die Gesellschaft darf auch sonstige Geschäfte betreiben, sofern diese dem Gesellschaftszweck (mittelbar oder unmittelbar) dienlich sind.

#### Gesellschafter

	Gesellschafter	EUR	%
	Hansestadt Lübeck	9.931.136,70	92,50
	Lübecker Wohnstifte	805.227,30	7,50
Summe		10.736.364,00	100,00

### Organe und ihre Mitglieder:

#### Geschäftsführung

Dr. Matthias Rasch

**Mitglieder Aufsichtsrat**

Name	Gremienrolle	Beruf:Amt	entsendet
Peter Reinhardt	(Vorsitzende:r)	techn. Angestellter	
Roswitha Kaske	(stellvertretende:r Vorsitzende:r)	Pensionärin	
Dr. Carsten Grohmann		Arzt	
Antje Jansen		Erzieherin	
Maria-Magdalena Köhler-Kleyer		Ausbilderin Bereich Altenpflege	
Ragnar Harald Lüttke		Fraktionsgeschäftsführer	
Konstanze Wagner		Regierungsrätin	

**Beteiligungsgesellschaften:**

Unternehmen	Nennkapital	Anteil	%
keine			

**Wirtschaftsdaten:**

Angaben in Euro

**Bilanz Aktiva**

	Ist 2018	Ist 2019	Plan 2020	Plan 2021
<b>Anlagevermögen</b>	<b>326.539.648,0</b>	<b>337.280.419,0</b>	<b>354.426.900,0</b>	
Immaterielle Vermögensgegenstände	123.840,5	208.703,8	140.900,0	
Sachanlagen	326.394.322,9	337.051.005,2	354.266.000,0	
Finanzanlagen	21.484,5	20.710,1	20.000,0	
<b>Umlaufvermögen</b>	<b>14.903.952,9</b>	<b>16.996.987,1</b>	<b>19.331.200,0</b>	
Vorräte	11.397.211,6	11.828.688,0	12.121.400,0	
<b>Forderungen u sonst. Vermögensgegenstände</b>	<b>1.015.768,9</b>	<b>1.482.935,9</b>	<b>1.083.000,0</b>	
1. Forderungen aus Lieferungen und Leistungen	260.655,9	361.624,0	327.900,0	
5. Sonstige Vermögensgegenstände	755.113,0	1.121.311,9	755.100,0	
Kassenbestand, Guthaben bei Kreditinstituten	2.490.972,4	3.685.363,3	6.126.800,0	
Rechnungsabg.posten	788.725,8	704.198,4	876.700,0	
<b>Summe Aktiva</b>	<b>342.232.326,6</b>	<b>354.981.604,6</b>	<b>374.634.800,0</b>	

**Bilanz Passiva**

	Ist 2018	Ist 2019	Plan 2020	Plan 2021
<b>Eigenkapital</b>	<b>53.265.404,2</b>	<b>55.243.886,0</b>	<b>59.462.800,0</b>	
Stammkapital	10.736.364,0	10.736.364,0	14.282.400,0	
<b>Gewinnrücklagen</b>	<b>40.368.182,0</b>	<b>41.568.182,0</b>	<b>41.568.100,0</b>	
3. Satzungsmäßige Rücklagen	5.368.182,0	5.368.182,0	5.368.200,0	
4. Andere Gewinnrücklagen	35.000.000,0	36.200.000,0	36.199.900,0	
Bilanzgewinn/Bilanzverlust	2.160.858,2	2.939.340,0	3.612.300,0	
Fremdkapital	288.966.922,4	299.737.718,7	314.415.400,0	
<b>Rückstellungen</b>	<b>2.682.709,9</b>	<b>2.780.968,7</b>	<b>2.682.700,0</b>	
Rückst. für Pensionen und ähnliche Verpflichtungen	1.279.445,0	1.344.442,0	1.479.400,0	
Sonstige Rückstellungen	1.403.264,9	1.436.526,7	1.203.300,0	
<b>Verbindlichkeiten</b>	<b>285.924.953,9</b>	<b>296.600.818,9</b>	<b>311.373.400,0</b>	

	Ist 2018	Ist 2019	Plan 2020	Plan 2021
Verbindlichkeiten gegenüber Kreditinstituten	267.896.289,7	276.878.211,6	292.228.000,0	
Erhaltene Anzahlungen auf Bestellungen	12.222.411,1	12.243.387,5	12.746.400,0	
Verbindlichkeiten aus Lieferungen und Leistungen	5.748.461,6	7.440.744,8	6.341.200,0	
Sonstige Verbindlichkeiten	57.791,6	38.475,1	57.800,0	
Rechnungsabgr.posten	359.258,6	355.931,1	359.300,0	
<b>Summe Passiva</b>	<b>342.232.326,6</b>	<b>354.981.604,8</b>	<b>373.878.200,0</b>	

### Gewinn- und Verlustrechnung

	Ist 2018	Ist 2019	Plan 2020	Plan 2021
Umsatzerlöse	43.835.977,5	44.723.554,0	45.762.500,0	
Bestandsveränderungen FE:UE	-69.664,7	431.476,4	344.800,0	
Andere aktivierte Eigenleistungen	438.397,6	919.610,5	863.300,0	
Sonstige betriebliche Erträge	1.878.580,5	2.610.822,2	1.419.100,0	
Materialaufwand	19.428.707,8	21.886.890,8	21.321.000,0	
Personalaufwand	5.191.395,4	5.359.749,6	5.624.100,0	
Abschreibungen	11.016.581,8	10.374.275,0	10.607.700,0	
Sonstige betriebliche Aufwendungen	2.195.743,3	1.994.065,2	2.521.100,0	
<b>Zwischenergebnis</b>	<b>8.250.862,6</b>	<b>9.070.482,6</b>	<b>8.315.800,0</b>	
Finanzergebnis	-5.346.299,8	-5.400.957,4	-5.315.400,0	
Ergebnis d. gewönl. Geschäftstätigkeit	2.904.562,8	3.669.525,2	3.000.400,0	
Steuern	1.640.971,1	1.691.043,6	1.676.400,0	
<b>Jahresüberschuss/fehlbetrag</b>	<b>1.263.591,7</b>	<b>1.978.481,7</b>	<b>1.324.000,0</b>	





## Baltic Rail Gate GmbH

### Allgemeine Angaben zum Unternehmen:

#### Adresse

Skandinavienkai  
23570 Lübeck  
Telefon 04502/8897-11  
Telefax 04502/8897-77  
E-Mail [info@baltic-rail-gate.de](mailto:info@baltic-rail-gate.de)  
[www.baltic-rail-gate.de](http://www.baltic-rail-gate.de)

#### Rechtsform

GmbH

#### Gesellschaftszweck

Betrieb einer Umschlagsanlage für den kombinierten Güterverkehr (am Skandinavienkai in Lübeck-Travemünde).

#### Gesellschafter

	Gesellschafter	EUR	%
	Kombiverkehr Deutsche Gesellschaft für kombinierten Güterverkehr mbH & Co. Kommanditgesellschaft	50.000,00	50,00
	Lübecker Hafengesellschaft mit beschränkter Haftung	50.000,00	50,00
Summe		100.000,00	100,00

### Organe und ihre Mitglieder:

#### Geschäftsführung

Antje Falk  
Kristian Kölsche

### Beteiligungsgesellschaften:

Unternehmen	Nennkapital	Anteil	%
keine			



## GOES Gesellschaft für die Organisation der Entsorgung von Sonderabfällen mbH

### Allgemeine Angaben zum Unternehmen:

#### Adresse

Havelstraße 7  
 24539 Neumünster  
 Telefon 04321/9994-0  
 Telefax 04321/9994-44  
 E-Mail info@goes-sh.de  
 www.goes-sh.de

#### Rechtsform

GmbH

#### Gesellschaftszweck

Die Gesellschaft ist die zentrale Stelle für die Organisation der Entsorgung von gefährlichen Abfällen in Schleswig-Holstein und übernimmt hoheitliche Aufgaben gem. § 11 des Landesabfallwirtschaftsgesetzes des Landes Schleswig-Holstein in der jeweils gültigen Fassung - LAbfWG - und der dazu ergangenen Verordnungen und Erlasse. Sie verfolgt die Ziele des § 11 LAbfWG.

#### Gesellschafter

	Gesellschafter	EUR	%
	Hansestadt Lübeck	5.050,20	1,68
Summe		5.050,20	1,68

### Organe und ihre Mitglieder:

#### Geschäftsführung

Gerret Gottschalk

#### Mitglieder Aufsichtsrat

Name	Gremienrolle	Beruf:Amt	entsendet
Stefan Dunst			extern:e Vertreter:in
Samiah El Samadoni			extern:e Vertreter:in
Martin Kayenburg			extern:e Vertreter:in
Dr. Martin Kruse			extern:e Vertreter:in
Annette Petersen			extern:e Vertreter:in

Name	Gremienrolle	Beruf:Amt	entsendet
Klaus Scherler			extern:e Vertreter:in
Dr. Andreas Wasielewski			extern:e Vertreter:in
Lys Birgit Zorn			extern:e Vertreter:in

### Beteiligungsgesellschaften:

Unternehmen	Nennkapital	Anteil	%
keine			

### Wirtschaftsdaten:

Angaben in Euro

#### Bilanz Aktiva

	Ist 2018	Ist 2019	Plan 2020	Plan 2021
<b>Anlagevermögen</b>	<b>125.949,0</b>	<b>110.042,0</b>		
Immaterielle Vermögensgegenstände	10.658,0	5.803,0		
Sachanlagen	115.291,0	104.239,0		
<b>Umlaufvermögen</b>	<b>1.822.645,6</b>	<b>1.881.739,6</b>		
<b>Forderungen und sonst. Vermögensgegenstände</b>	<b>177.578,9</b>	<b>79.552,0</b>		
1. Forderungen aus Lieferungen und Leistungen	165.955,1	47.887,1		
5. Sonstige Vermögensgegenstände	11.623,8	31.664,9		
Kassenbestand, Guthaben bei Kreditinstituten	1.645.066,7	1.802.187,6		
<b>Summe Aktiva</b>	<b>1.948.594,6</b>	<b>1.991.781,6</b>		

#### Bilanz Passiva

	Ist 2018	Ist 2019	Plan 2020	Plan 2021
<b>Eigenkapital</b>	<b>1.639.033,0</b>	<b>1.751.077,9</b>		
Stammkapital	300.000,0	300.000,0		
<b>Gewinnrücklagen</b>	<b>440.040,8</b>	<b>778.391,9</b>		
4. Andere Gewinnrücklagen	440.040,8	778.391,9		
Gewinnvortrag/Verlustvortrag	556.574,4	560.641,1		
Jahresüberschuss/Jahresfehlbetrag	342.417,8	112.044,9		
Fremdkapital	309.561,6	240.703,7		
<b>Rückstellungen</b>	<b>108.866,0</b>	<b>25.550,0</b>		
Steuerrückstellungen	64.146,0			
Sonstige Rückstellungen	44.720,0	25.550,0		
<b>Verbindlichkeiten</b>	<b>200.695,6</b>	<b>215.153,7</b>		
Verbindlichkeiten aus Lieferungen und Leistungen	8.729,5	11.974,1		
Verbindlichkeiten ggü. Gesellschaftern	162.109,6	188.390,2		
Sonstige Verbindlichkeiten	29.856,5	14.789,4		
<b>Summe Passiva</b>	<b>1.948.594,6</b>	<b>1.991.781,6</b>		

**Gewinn- und Verlustrechnung**

	Ist 2018	Ist 2019	Plan 2020	Plan 2021
Umsatzerlöse	1.656.748,0	1.423.553,4	1.461.400,0	
Sonstige betriebliche Erträge	5.692,0	6.215,6		
Personalaufwand	804.261,0	811.156,1	1.014.594,0	
Abschreibungen	28.227,0	31.103,1	46.493,0	
Sonstige betriebliche Aufwendungen	341.632,0	423.949,5	379.500,0	
<b>Zwischenergebnis</b>	<b>488.320,0</b>	<b>163.560,3</b>	<b>20.813,0</b>	
Ergebnis d. gewönl. Geschäftstätigkeit	488.320,0	163.560,3	20.813,0	
Steuern	145.901,6	51.515,4	6.500,0	
<b>Jahresüberschuss/-fehlbetrag</b>	<b>342.418,5</b>	<b>112.044,9</b>	<b>14.313,0</b>	

## Hamburg Marketing GmbH

### Allgemeine Angaben zum Unternehmen:

#### Adresse

Wexstraße 7  
20355 Hamburg  
Telefon 040 / 41 11 10 610  
www.marketing.hamburg.de

#### Rechtsform

GmbH

#### Gesellschaftszweck

Gegenstand des Unternehmens ist die Steigerung der nationalen und internationalen Bekanntheit Hamburgs als Stadt und Metropolregion durch effektives, professionelles und profiliertes Standortmarketing auf der Grundlage einer Markenstrategie. Die Gesellschaft soll in ihrer Funktion als Holding-Mutter zentrale Steuerungsinstanz für übergreifende Marketing-Aspekte der Außendarstellung Hamburgs und der Metropolregion gegenüber allen relevanten Akteuren sein und zusätzlich mit eigenen Maßnahmen die übergeordnete Vermarktung Hamburgs sicherstellen. Dabei wird sie sich auf die strategische Ausrichtung des Hamburg Marketings sowie auf die Erarbeitung und Umsetzung strategischer Kommunikationskonzepte konzentrieren sowie Werbe- und Marketingdienstleistungen erbringen. Die Hamburg Marketing GmbH (HMG) bestimmt auch die strategischen Ziele der HWF Hamburgische Gesellschaft für Wirtschaftsförderung mbH (HWF) und Hamburg Tourismus GmbH (HHT) als Elemente des Gesamtmarketings und trägt solchermaßen zur systematischen Verzahnung dieser Bereiche bei, um auf diesem Wege ein unternehmensübergreifendes globales Hamburg Marketing zu realisieren. Als Holding übernimmt die Gesellschaft außerdem gegen Entgelt in den Bereichen Unternehmenskommunikation, Medienarbeit, Finanzbuchhaltung, IT, Controlling, Personal und Projektmanagement Querschnitts-, Beratungs- und Sonderaufgaben für ihre Tochterunternehmen.

#### Gesellschafter

	Gesellschafter	EUR	%
	Freie und Hansestadt Hamburg	75.000,00	75,00
	Handelskammer Hamburg	15.000,00	15,00
	Hansestadt Lübeck	500,00	0,50
	Heidekreis	500,00	0,50
	Kreis Dithmarschen	500,00	0,50
	Kreis Herzogtum Lauenburg	500,00	0,50
	Kreis Ostholstein	500,00	0,50
	Kreis Pinneberg	500,00	0,50
	Kreis Segeberg	500,00	0,50
	Kreis Steinburg	500,00	0,50
	Kreis Stormarn	500,00	0,50
	Landeshauptstadt Schwerin	500,00	0,50
	Landkreis Cuxhaven	500,00	0,50
	Landkreis Harburg	500,00	0,50

	<b>Gesellschafter</b>	<b>EUR</b>	<b>%</b>
	Landkreis Lüchow-Dannenberg	500,00	0,50
	Landkreis Ludwigslust-Parchim	500,00	0,50
	Landkreis Lüneburg	500,00	0,50
	Landkreis Nordwestmecklenburg	500,00	0,50
	Landkreis Rotenburg (Wümme)	500,00	0,50
	Landkreis Stade	500,00	0,50
	Landkreis Uelzen	500,00	0,50
	Stadt Neumünster	500,00	0,50
Summe		100.000,00	100,00

### Organe und ihre Mitglieder:

#### Geschäftsführung

Michael Otremba  
Dr. Rolf Strittmatter

#### Mitglieder Aufsichtsrat

<b>Name</b>	<b>Gremienrolle</b>	<b>Beruf:Amt</b>	<b>entsendet</b>
Michael Westhagemann	(Vorsitzende:r)	Senator HH der Behörde für Wirtschaft, Verkehr und Innovation	
Tobias Bermann	(stellvertretende:r Vorsitzende:r)	Präses der Handelskammer Hamburg	extern:e Vertreter:in
Prof. Norbert Aust			
Dr. Carsten Brosda		Behörde Kultur und Inneres Hamburg	extern:e Vertreter:in
Katharina Fegebank			
Kai Hollmann			
Christoph Holstein		Staatsrat Behörde für Inneres und Sport Hamburg	extern:e Vertreter:in
Jan Pörksen		Staatsrat HH der Senatskanzlei und des Personalamtes	
Rainer Rempe			
Diana Rickwardt		Vize-Präses Handelskammer Hamburg	
Jan Peter Schröder		Landrat Kreis Segeberg	
Dr. Dorothee Stapelfeldt			

### Beteiligungsgesellschaften:

<b>Unternehmen</b>	<b>Nennkapital</b>	<b>Anteil</b>	<b>%</b>
Hamburg Convention Bureau Gesellschaft mit beschränkter Haftung	25.000,00 EUR	25.000 EUR	100,00
Hamburg Tourismus GmbH	55.000,00 EUR	28.050 EUR	51,00
HIW Hamburg Invest Wirtschaftsförderungsgesellschaft mbH	52.000,00 EUR	26.520 EUR	51,00



## items GmbH

### Allgemeine Angaben zum Unternehmen:

#### Adresse

Hafenweg 7  
 48155 Münster  
 Telefon 0251/6945 6000  
 Telefax 0251/6945 6501  
 E-Mail kontakt@itemsnet.de  
 www.itemsnet.de

#### Rechtsform

GmbH

#### Gesellschaftszweck

Gegenstand des Unternehmens ist die Beratung, die Beschaffung, die Einführung und der Betrieb von Systemen der Informationsverarbeitung und Kommunikationstechnik sowie der damit zusammenhängenden Tätigkeiten in Organisationsfragen für die Gesellschafter, und sonstige Unternehmen, an denen eine der an der items GmbH unmittelbar oder mittelbar beteiligten Städte Anteile hat, sowie für andere Kommunen und deren Einrichtungen und Unternehmen, soweit dies gemeinderechtlich zulässig ist.

#### Gesellschafter

	Gesellschafter	EUR	%
	Stadtwerke Münster GmbH	398.350,79	29,38
	Kasseler Verkehrs- und Versorgungs GmbH	286.085,83	21,10
	Stadtwerke Lübeck Holding GmbH	238.359,66	17,58
	Enervi:Mark-E	135.585,70	10,00
	Stadtwerke Osnabrück AG	112.400,55	8,29
	Energie AG Iserlohn-Menden	65.894,65	4,86
	Stadtwerke Solingen GmbH	60.064,47	4,43
	Bocholter Energie- und Wasserversorgung GmbH	59.250,95	4,37
Summe		1.355.993,00	100,00

### Organe und ihre Mitglieder:

#### Geschäftsführung

Ludger Hemker

### Beteiligungsgesellschaften:

Unternehmen	Nennkapital	Anteil	%
keine			



LÜBECK  
DISTRIBUTION  
GESELLSCHAFT  
mbH

## Lübeck Distribution GmbH

### Allgemeine Angaben zum Unternehmen:

#### Adresse

Posener Str. 25  
23554 Lübeck  
Telefon 0451/40864-0  
Telefax 0451/40864-17  
E-Mail info@ldg.de  
www.ldg.de

#### Rechtsform

GmbH

#### Gesellschaftszweck

Umschlag und Lagerung von Stückgütern sowie Ladungssicherung, Kommissionierung und Abfertigung von Speditionsaufträgen.

#### Gesellschafter

	Gesellschafter	EUR	%
	Lübecker Hafen-Gesellschaft mit beschränkter Haftung	25.000,00	50,00
	Lüders & Stange KG	25.000,00	50,00
Summe		50.000,00	100,00

### Organe und ihre Mitglieder:

#### Geschäftsführung

Jens Lüders

### Beteiligungsgesellschaften:

Unternehmen	Nennkapital	Anteil	%
keine			





## Nahverkehrsverbund Schleswig-Holstein GmbH (NAH.SH GmbH)

### Allgemeine Angaben zum Unternehmen:

#### Adresse

Raiffeisenstraße 1  
 24103 Kiel  
 Telefon 0431/66019-0  
 Telefax 0431/66019-19  
 E-Mail [info@nah.sh](mailto:info@nah.sh)  
[www.nah.sh](http://www.nah.sh)

#### Rechtsform

GmbH

#### Gesellschaftszweck

Die Gesellschaft ist die Einrichtung, die nach Übertragung durch das Land Schleswig-Holstein die Planung, die Organisation und die Abwicklung für die Aufgabe des Landes, eine ausreichende Bedienung im öffentlichen Schienenpersonennahverkehr in Schleswig Holstein sicherzustellen, wahrnimmt. Die Planung, die Organisation und die Abwicklung erfolgt in enger Abstimmung mit den kreisfreien Städten sowie den Kreisen oder deren Zweckverbänden als Aufgabenträger für den übrigen öffentlichen Personennahverkehr.

#### Gesellschafter

	Gesellschafter	EUR	%
	Land Schleswig-Holstein	13.005,00	50,00
	Hansestadt Lübeck	866,99	3,33
	Kreis Dithmarschen	866,99	3,33
	Kreis Herzogtum Lauenburg	866,99	3,33
	Kreis Nordfriesland	866,99	3,33
	Kreis Ostholstein	866,99	3,33
	Kreis Pinneberg	866,99	3,33
	Kreis Plön	866,99	3,33
	Kreis Rendsburg-Eckernförde	866,99	3,33
	Kreis Schleswig-Flensburg	866,99	3,33
	Kreis Segeberg	866,99	3,33
	Kreis Stormarn	866,99	3,33
	Landeshauptstadt Kiel	866,99	3,33
	Stadt Flensburg	866,99	3,33
	Stadt Neumünster	866,99	3,33
	Zweckverband ÖPNV Steinburg	866,99	3,33
	<b>Summe</b>	<b>26.010,00</b>	<b>100,00</b>

## Organe und ihre Mitglieder:

### Geschäftsführung

Bernhard Wewers Mitglieder Aufsichtsrat

Name	Gremienrolle	Beruf:Amt	entsendet
Dr. Thilo Rohlf	(Vorsitzende:r)	Staatssekretär Ministerium für Wirtschaft, Arbeit Verkehr, Technologie und Tourismus	extern:e Vertreter:in
Stefan Mohrdieck	(stellvertretende:r Vorsitzende:r)	Landrat Kreis Dithmarschen	extern:e Vertreter:in
Dr. Ulf Kämpfer		Bürgermeister Landeshauptstadt Kiel	extern:e Vertreter:in
Karin Reese-Cloosters		Ministerialdirigentin Finanzministerium	extern:e Vertreter:in
Lutz Aigner	(Gast)	Geschäftsführer HVV GmbH	extern:e Vertreter:in
Uwe Möller	(nicht stimmberechtigtes Mitglied)	Bürgermeister Gemeinde Büchen	extern:e Vertreter:in
Dr. Sönke E. Schulz	(Gast)	Gf. Vorstandsmitglied Schlesw-Holst. Landkreistag	extern:e Vertreter:in
Marc Ziertmann	(nicht stimmberechtigtes Mitglied)	Geschäftsführer Städteverband Schleswig-Holstein	extern:e Vertreter:in

## Beteiligungsgesellschaften:

Unternehmen	Nennkapital	Anteil	%
keine			



## NSH Nahverkehr Schleswig-Holstein GmbH

### Allgemeine Angaben zum Unternehmen:

#### Adresse

Hamburger Chaussee 10  
24114 Kiel  
Telefon 0431/6667516  
Telefax 0431/6667575  
E-Mail info@n-sh.de  
www.n-sh.de

#### Rechtsform

GmbH

#### Gesellschaftszweck

Zweck der Gesellschaft ist die vom den Gesellschaftern personell und organisatorisch unabhängige Erstellung transparenter und zeitnaher Abrechnungen über Einnahmen der Gesellschafter aus dem SH-Tarif, sowie die Durchführung der Einnahmeaufteilung im SH-Tarif für die Gesellschafter, wobei die Gesellschaft als uneigennützigem Treuhänder und neutrale Clearingstelle fungiert, Pflege und Weiterentwicklung des SH-Tarifs und der Vertriebsdaten; Verhandlung und Koordination gemeinschaftlicher Sonderangebote, Bearbeitung weiterer verkehrlicher Angelegenheiten zwischen den Gesellschaftern ..., Wahrnehmung der gemeinsamen Interessen der Gesellschafter ggü Behörden, Verbänden und der Öffentlichkeit...

#### Gesellschafter

	Gesellschafter	EUR	%
	Stadtverkehr Lübeck GmbH	5.100,00	10,20
	Lübeck-Travemünder Verkehrsgesellschaft mbH	400,00	0,80
Summe		5.500,00	11,00

### Organe und ihre Mitglieder:

#### Geschäftsführung

Rene Reimers

### Beteiligungsgesellschaften:

Unternehmen	Nennkapital	Anteil	%
keine			

**NYSTED I A:S****Allgemeine Angaben zum Unternehmen:****Adresse**

Kraftværksvej 53, Skærbæk  
7000 Fredericia  
Dänemark  
www.orsted.com

**Rechtsform**

Aktieselskab (DK)

**Aktionäre**

	<b>Gesellschafter</b>	<b>DKK</b>	<b>%</b>
	Ørsted Wind Power Holding A:S	85.500.000,00	85,50
	Stadtwerke Lübeck GmbH	14.500.000,00	14,50
Summe		100.000.000,00	100,00

**Organe und ihre Mitglieder:****Direktion**

Leif Winther

**Beteiligungsgesellschaften:**

<b>Unternehmen</b>	<b>Nennkapital</b>	<b>Anteil</b>	<b>%</b>
keine			

## Ostsee-Tourismus-Service GmbH

### Allgemeine Angaben zum Unternehmen:

#### Adresse

Kirchenstraße 3-5  
23570 Lübeck  
Telefon 04502/804-0  
Telefax 04502/804-109

#### Rechtsform

GmbH

#### Gesellschaftszweck

Die Gesellschaft erstellt und vertreibt branchenspezifische Hard- und Software für den touristischen Dienstleistungssektor. Die Gesellschaft berät Dritte in allen Fragen, die sich auf die Auswahl und die Anwendung touristischer Informationstechnologie beziehen. Die Gesellschaft koordiniert und überwacht den Einsatz technikunterstützter Service-Cards im touristischen Bereich. Die Gesellschaft ist zu allen Maßnahmen befugt, die diese Unternehmenszwecke zu fördern geeignet ist.

#### Gesellschafter

	Gesellschafter	EUR	%
	Eckernförde Touristik und Marketing GmbH	1.399,99	5,56
	Gemeinde Blekendorf	1.399,99	5,56
	Gemeinde Dahme	1.399,99	5,56
	Gemeinde Grömitz	1.399,99	5,56
	Gemeinde Großenbrode	1.399,99	5,56
	Gemeinde Howacht	1.399,99	5,56
	Gemeinde Kellenhusen	1.399,99	5,56
	Gemeinde Laboe	1.399,99	5,56
	Gemeinde Scharbeutz	1.399,99	5,56
	Gemeinde Schönberg	1.399,99	5,56
	Gemeinde Sierksdorf	1.399,99	5,56
	Gemeinde Timmendorfer Strand	1.399,99	5,56
	Hansestadt Lübeck	1.399,99	5,56
	Heiligenhafener Verkehrsbetriebe GmbH & Co KG	1.399,99	5,56
	Ostsee-Holstein-Tourismus e.V.	1.399,99	5,56
	Stadt Fehmarn	1.399,99	5,56
	Stadt Glücksburg	1.399,99	5,56
	Stadt Neustadt	1.399,99	5,56
	<b>Summe</b>	<b>25.200,00</b>	<b>100,00</b>

### Organe und ihre Mitglieder:

#### Geschäftsführung

Uwe Kirchhoff

**Mitglieder Aufsichtsrat**

Name	Gremienrolle	Beruf:Amt	entsendet
Achim Nitz	(Vorsitzende:r)	Geschäftsführer	extern:e Vertreter:in
Oliver Behncke		Tourismudirektor Fehmarn	extern:e Vertreter:in
Volker Bensch		Kämmerer	extern:e Vertreter:in
Stefan Borgmann		Geschäftsführer	extern:e Vertreter:in
Andreas Köpke		Bürgermeister	extern:e Vertreter:in
Katja Lauritzen		Geschäftsführerin	extern:e Vertreter:in
Ubbo Voss		Tourismudirektor	extern:e Vertreter:in
Lars Widder		Betriebsleiter Verwaltung & Finanzen	extern:e Vertreter:in

**Beteiligungsgesellschaften:**

Unternehmen	Nennkapital	Anteil	%
keine			

## Regio Nord Wind GmbH

### Allgemeine Angaben zum Unternehmen:

#### Adresse

Großer Burstah 42  
20457 Hamburg

#### Rechtsform

GmbH

#### Gesellschaftszweck

Der Gegenstand des Unternehmens ist die Verwaltung des eigenen Vermögens im eigenen Namen auf eigene Rechnung sowie die Projektierung und die Errichtung von Windenergieanlagen mit dem Ziel, die örtliche Energieversorgung zu stärken.

#### Gesellschafter

	Gesellschafter	EUR	%
	H.F. Wiebe GmbH & Co. KG	12.500,00	50,00
	Trave Erneuerbare Ener- gien GmbH & Co. KG	12.500,00	50,00
Summe		25.000,00	100,00

### Organe und ihre Mitglieder:

#### Geschäftsführung

Dirk Gottschalk  
Thomas Walther

### Beteiligungsgesellschaften:

Unternehmen	Nennkapital	Anteil	%
keine			

## Rumba Solarparks GmbH & Co. KG

### Allgemeine Angaben zum Unternehmen:

#### Adresse

Geniner Straße 80  
23560 Lübeck

#### Rechtsform

GmbH & Co. KG

#### Gesellschaftszweck

Gegenstand des Unternehmens ist der Betrieb, die Verwaltung, die Planung und die Errichtung einer Photovoltaikanlage und sonstiger Anlagen nebst Zubehör in Lindtorf in Sachsen-Anhalt, und allen damit in Zusammenhang stehenden Maßnahmen für seine Gesellschafter.

#### Gesellschafter

	Gesellschafter	EUR	%
	Stadtwerke Lübeck GmbH	0,00	
	SWL Erneuerbare Energien Verwaltung GmbH	0,00	
Summe		0,00	0,00

### Organe und ihre Mitglieder:

### Beteiligungsgesellschaften:

Unternehmen	Nennkapital	Anteil	%
keine			





## Sana Kliniken Lübeck GmbH

### Allgemeine Angaben zum Unternehmen:

#### Adresse

Kronsfordter Allee 71-73  
23560 Lübeck  
Telefon 0451/585-01  
Telefax 0451/585-1234  
E-Mail info-luebeck@sana.de  
www.sana-luebeck.de

#### Rechtsform

GmbH

#### Gesellschaftszweck

Errichten, Unterhalten und Betreiben von Krankenhäusern, insbesondere der früheren Krankenhäuser Städtisches Krankenhaus Süd und des Krankenhauses Lübeck-Travemünde sowie den damit zusammenhängenden ambulanten, teilstationären und stationären Einrichtungen und Gesundheitszentren.

#### Gesellschafter

	Gesellschafter	EUR	%
	Sana Kliniken AG	23.700,00	94,80
	Hansestadt Lübeck	1.300,00	5,20
Summe		25.000,00	100,00

### Organe und ihre Mitglieder:

#### Geschäftsführung

Dr. Christian Frank

#### Mitglieder Aufsichtsrat

Name	Gremienrolle	Beruf:Amt	entsendet
Irmgard Wübbeling	(Vorsitzende:r)	Finanzvorstand der Sana Kliniken AG	extern:e Vertreter:in
Stefan Klüssendorf	(stellvertretende:r Vorsitzende:r)		
Dr. Udo Desch		Oberarzt	Arbeitnehmervorteiler:in
Michael Jürgensen		Geschäftsführer Sana Hanse-Klinikum Wismar	extern:e Vertreter:in

Name	Gremienrolle	Beruf:Amt	entsendet
Silke Ritschel		Geschäftsführerin Sana Krankenhaus Rügen GmbH	extern:e Vertreter:in
Florian Schröter		Pfleger	Arbeitnehmersvertreter:in

### Beteiligungsgesellschaften:

Unternehmen	Nennkapital	Anteil	%
keine			

## Solar Power Turnow West I GmbH & Co. KG

### Allgemeine Angaben zum Unternehmen:

#### Adresse

Lombardenstraße 28  
52070 Aachen

#### Rechtsform

GmbH & Co. KG

#### Gesellschaftszweck

Gegenstand des Unternehmens ist der Betrieb, die Verwaltung, die Planung und Errichtung der Photovoltaikanlage der Gesellschaft in der Gemeinde Turnow-Preilack und alle damit im Zusammenhang stehende Maßnahmen.

#### Gesellschafter

	Gesellschafter	EUR	%
	STAWAG Energie Komplementär GmbH	0,00	
	STAWAG Energie GmbH	599,00	59,90
	Stadtwerke Lübeck GmbH	401,00	40,10
Summe		1.000,00	100,00

### Organe und ihre Mitglieder:

### Beteiligungsgesellschaften:

Unternehmen	Nennkapital	Anteil	%
keine			

## Solar Power Turnow West II GmbH & Co. KG

### Allgemeine Angaben zum Unternehmen:

#### Adresse

Lombardenstraße 28  
52070 Aachen

#### Rechtsform

GmbH & Co. KG

#### Gesellschaftszweck

Gegenstand des Unternehmens ist der Betrieb, die Verwaltung, die Planung und Errichtung der Photovoltaikanlage der Gesellschaft in der Gemeinde Turnow-Preilack und alle damit im Zusammenhang stehende Maßnahmen.

#### Gesellschafter

	Gesellschafter	EUR	%
	STAWAG Energie Komplementär GmbH	0,00	
	STAWAG Energie GmbH	599,00	59,90
	Stadtwerke Lübeck GmbH	401,00	40,10
Summe		1.000,00	100,00

### Organe und ihre Mitglieder:

### Beteiligungsgesellschaften:

Unternehmen	Nennkapital	Anteil	%
keine			

## Solarpark Ronneburg GmbH & Co. KG

### Allgemeine Angaben zum Unternehmen:

#### Adresse

Lombardenstraße 12-22  
52070 Aachen

#### Rechtsform

GmbH & Co. KG

#### Gesellschaftszweck

Gegenstand des Unternehmens ist der Betrieb, die Verwaltung, die Planung und die Errichtung des Solarparks Ronneburg-Schmirchau (Gemarkung Ronneburg und Gemarkung Schmirchau) in der Stadt Ronneburg (Landkreis Greiz), Thüringen und alle damit in Zusammenhang stehenden Maßnahmen für seine Gesellschafter.

#### Gesellschafter

	Gesellschafter	EUR	%
	STAWAG Energie Komplementär GmbH	0,00	
	STAWAG Energie GmbH	2.064.133,11	46,00
	Stadtwerke Lübeck GmbH	1.974.388,20	44,00
	enwor - energie & wasser vor ort GmbH	448.724,59	10,00
Summe		4.487.245,90	100,00

### Organe und ihre Mitglieder:

### Beteiligungsgesellschaften:

Unternehmen	Nennkapital	Anteil	%
keine			



## TH Lübeck PROJEKT-GMBH

### Allgemeine Angaben zum Unternehmen:

#### Adresse

Bessemerstr. 7  
23562 Lübeck  
Telefon 0451/300-5444  
Telefax 0451/300-5443  
E-Mail [gmbh@fh-luebeck.de](mailto:gmbh@fh-luebeck.de)  
[www.fhl-projekt-gmbh.de](http://www.fhl-projekt-gmbh.de)

#### Rechtsform

GmbH

#### Gesellschaftszweck

Betrieb eines Entwicklungszentrums für methodische Problemanalysen, Beratung, Umsetzung und Personalqualifizierung. Die Gesellschaft soll Projekte insbes. mit kleinen und mittleren Unternehmen des Landes und angrenzender Regionen durchführen. Sie bedient sich dabei u.a. der Ressourcen der Fachhochschule Lübeck (FHL), die diese im Rahmen des Wissens- und Technologietransfers zur Verfügung stellt. Die Leistungen der FHL werden zu marktüblichen Konditionen angeboten und abgerechnet. Die Gesellschaft bietet der FHL die Möglichkeit, mit ihrem Engagement ihre Kontakte zur Wirtschaft zu sichern und zu stärken, Praxisnähe und Qualität ihrer Lehre zu fördern, u.a. durch Hilfen bei Existenzgründungen. (...)"

#### Gesellschafter

	Gesellschafter	EUR	%
	TH Lübeck PROJEKT-GMBH	5.602,22	7,43
	Lübecker Hafen-Gesellschaft mit beschränkter Haftung	5.202,60	6,90
Summe		10.804,82	14,33

### Organe und ihre Mitglieder:

#### Geschäftsführung

Prof. Dr.-Ing. Ralf Cremer  
Klaus-Peter Wolf-Regett

### Beteiligungsgesellschaften:

Unternehmen	Nennkapital	Anteil	%
TH Lübeck PROJEKT-GMBH	75.400,00 EUR	5.602 EUR	7,43

## Trave Erneuerbare Energien Beteiligungs-Komplementär GmbH

### Allgemeine Angaben zum Unternehmen:

#### Adresse

Geniner Straße 80  
23560 Lübeck

#### Rechtsform

GmbH

#### Gesellschaftszweck

Gegenstand des Unternehmens ist der Erwerb, das Halten und das Verwalten von Beteiligungen an Gesellschaften, deren Unternehmensgegenstand die Planung, der Bau und der Betrieb von Stromerzeugungsanlagen auf Basis regenerativer Energien insbesondere der Wind- und Photovoltaikenergie ist.

#### Gesellschafter

	Gesellschafter	EUR	%
	Trave Erneuerbare Energien GmbH & Co. KG	25.000,00	100,00
Summe		25.000,00	100,00

### Organe und ihre Mitglieder:

#### Geschäftsführung

Dirk Gottschalk  
Mario Wörner

### Beteiligungsgesellschaften:

Unternehmen	Nennkapital	Anteil	%
Windmüllerei Broderstorf IV GmbH & Co. KG	339.000,00 EUR		
Windpark Bokel GmbH & Co. KG	2.500,00 EUR		



## Trave Erneuerbare Energien GmbH & Co. KG

### Allgemeine Angaben zum Unternehmen:

#### Adresse

Geniner Straße 80  
23560 Lübeck  
E-Mail [info@trave-ee.de](mailto:info@trave-ee.de)  
[www.trave-ee.de](http://www.trave-ee.de)

#### Rechtsform

GmbH & Co. KG

#### Gesellschaftszweck

Gegenstand des Unternehmens ist die Planung, die Finanzierung, der Bau, der Betrieb sowie die Wartung und Verwaltung von Energieerzeugungsanlagen im Bereich regenerativer Energien (EEA), insbesondere Windenergieanlagen (WEA) und Photovoltaikanlagen (PV), sowie der Erwerb, das Halten und die Veräußerung von Anteilen an bereits bestehenden oder noch zu gründenden EEA Betreibergesellschaften einschließlich die Erbringung von Dienstleistungen aller Art gegenüber diesen EEA Betreibergesellschaften.

#### Gesellschafter

	Gesellschafter	EUR	%
	Stadtwerke Lübeck GmbH	12.500,00	50,00
	STAWAG Energie GmbH	12.500,00	50,00
	Trave Erneuerbare Energien Verwaltungs GmbH	0,00	
Summe		25.000,00	100,00

### Organe und ihre Mitglieder:

#### Beteiligungsgesellschaften:

Unternehmen	Nennkapital	Anteil	%
Regio Nord Wind GmbH	25.000,00 EUR	12.500 EUR	50,00
Trave Erneuerbare Energien Beteiligungs-Komplementär GmbH	25.000,00 EUR	25.000 EUR	100,00
Trave Erneuerbare Energien Verwaltungs GmbH	25.000,00 EUR	25.000 EUR	100,00
Windmüllerei Broderstorf IV GmbH & Co. KG	339.000,00 EUR	339.000 EUR	100,00
Windpark Bokel GmbH & Co. KG	2.500,00 EUR	2.500 EUR	100,00



## Trave Erneuerbare Energien Verwaltungs GmbH

### Allgemeine Angaben zum Unternehmen:

**Adresse**

Geniner Straße 80  
23560 Lübeck

**Rechtsform**

GmbH

**Gesellschaftszweck**

Gegenstand des Unternehmens ist die Beteiligung als persönlich haftende, geschäftsführende Gesellschafterin an der Trave erneuerbare Energien GmbH & Co. KG, die die Planung, die Finanzierung, den Bau, den Betrieb sowie die Wartung und Verwaltung von Energieerzeugungsanlagen im Bereich regenerativer Energien (EEA), insbesondere Windenergieanlagen (WEA) und Photovoltaikanlagen (PV), sowie den Erwerb, das Halten und die Veräußerung von Anteilen an bereits bestehenden oder noch zu gründenden EEA Betreibergesellschaften einschließlich die Erbringung von Dienstleistungen aller Arte gegenüber diesen EEA Betreibergesellschaften zum Gegenstand hat.

**Gesellschafter**

	Gesellschafter	EUR	%
	Trave Erneuerbare Energien GmbH & Co. KG	25.000,00	100,00
<b>Summe</b>		25.000,00	100,00

### Organe und ihre Mitglieder:

**Geschäftsführung**

Dirk Gottschalk  
Mario Wörner

### Beteiligungsgesellschaften:

Unternehmen	Nennkapital	Anteil	%
Trave Erneuerbare Energien GmbH & Co. KG	25.000,00 EUR		

## Trianel GmbH

### Allgemeine Angaben zum Unternehmen:

#### Adresse

Lombardenstraße 28  
52070 Aachen  
Telefon 0241/41320-0  
Telefax 0241/41320-303  
E-Mail [info@trianel.com](mailto:info@trianel.com)  
[www.trianel.com](http://www.trianel.com)

#### Rechtsform

GmbH

#### Gesellschaftszweck

Gegenstand des Unternehmens ist der Handel mit Energie im In- und Ausland, mit dem Ziel, die örtliche Energieversorgung zu stärken. Zu diesem Zweck darf die Gesellschaft folgende Aufgaben wahrnehmen:

1. Handel mit
  - a. Energie (Strom, Gas, Öl, Kohle)
  - b. Energiederivaten und energiebezogenen Finanzderivaten (i. S. d. Kreditwesengesetzes [KWG]: Eigengeschäfte)
  - c. auf die Versorgung bezogenen Finanzprodukten wie Wetterderivaten und Emissionszertifikaten (i. S. d. KWG: Eigengeschäfte)
2. Vertrieb von Energie
3. Erbringung von beratenden und sonstigen entgeltlichen Dienstleistungen im unmittelbaren Bereich der Energieversorgung

#### Gesellschafter

	Gesellschafter	EUR	%
	Stadtwerke Lübeck Holding GmbH	1.031.811,84	5,12
Summe		20.152.575,00	100,00

### Organe und ihre Mitglieder:

#### Geschäftsführung

Sven Becker  
Dr. Oliver Runte

## Trianel Kohlekraftwerk Lünen GmbH & Co. KG

### Allgemeine Angaben zum Unternehmen:

#### Adresse

Frydagstraße 40  
 44536 Lünen  
 Telefon 0241/413 20-0  
 Telefax 0241/413 20-303  
 E-Mail info@trianel.com  
 www.trianel.com

#### Rechtsform

GmbH & Co. KG

#### Gesellschaftszweck

Gegenstand des Unternehmens ist die Planung, der Bau und der Betrieb eines Steinkohlekraftwerks zur Stärkung der örtlichen Energieversorgung durch Energieversorgungsunternehmen mit kommunaler Beteiligung.

#### Gesellschafter

	Gesellschafter	EUR	%
	Stadtwerke Lübeck GmbH	3.124.433,56	2,11
Summe		147.944.200,00	100,00

### Organe und ihre Mitglieder:

### Beteiligungsgesellschaften:

Unternehmen	Nennkapital	Anteil	%
keine			

## Windmüllerei Broderstorf IV GmbH & Co. KG

### Allgemeine Angaben zum Unternehmen:

#### Adresse

Geniner Straße 80  
23558 Lübeck

#### Rechtsform

GmbH & Co. KG

#### Gesellschaftszweck

Gegenstand des Unternehmens ist der Betrieb, die Verwaltung, die Planung und die Errichtung des Windparks Windmüllerei Broderstorf im Kreis Rostock und alle damit im Zusammenhang stehenden Maßnahmen für seine Gesellschafter.

#### Gesellschafter

	Gesellschafter	EUR	%
	Trave Erneuerbare Energien Beteiligungs-Komplementär GmbH	0,00	
	Trave Erneuerbare Energien GmbH & Co. KG	339.000,00	100,00
Summe		339.000,00	100,00

### Organe und ihre Mitglieder:

### Beteiligungsgesellschaften:

Unternehmen	Nennkapital	Anteil	%
keine			

## Windpark Beltheim II GmbH & Co. KG

### Allgemeine Angaben zum Unternehmen:

#### Adresse

Lombardenstraße 12-22  
52070 Aachen

#### Rechtsform

GmbH & Co. KG

#### Gesellschaftszweck

Gegenstand des Unternehmens ist der Betrieb, die Verwaltung, die Planung und die Errichtung des Windparks Beltheim II in der Verbandsgemeinde Kastellaun (Landkreis Rhein-Hunsrück-Kreis) und alle damit in Zusammenhang stehenden Maßnahmen für seine Gesellschafter.

#### Gesellschafter

	Gesellschafter	EUR	%
	STAWAG Energie Kom- plementär GmbH	0,00	
	STAWAG Energie GmbH	1.247,50	49,90
	Stadtwerke Lübeck GmbH	1.002,50	40,10
	enwor - energie & wasser vor ort GmbH	250,00	10,00
Summe		2.500,00	100,00

### Organe und ihre Mitglieder:

### Beteiligungsgesellschaften:

Unternehmen	Nennkapital	Anteil	%
keine			

## Windpark Bokel GmbH & Co. KG

### Allgemeine Angaben zum Unternehmen:

#### Adresse

Geniner Straße 80  
23560 Lübeck

#### Rechtsform

GmbH & Co. KG

#### Gesellschaftszweck

Gegenstand des Unternehmens ist der Betrieb, die Verwaltung, die Planung und die Errichtung des Windparks Bokel und alle damit in Zusammenhang stehenden Maßnahmen für seine Gesellschafter.

#### Gesellschafter

	Gesellschafter	EUR	%
	Trave Erneuerbare Energien Beteiligungs-Komplementär GmbH	0,00	
	Trave Erneuerbare Energien GmbH & Co. KG	2.500,00	100,00
Summe		2.500,00	100,00

### Organe und ihre Mitglieder:

### Beteiligungsgesellschaften:

Unternehmen	Nennkapital	Anteil	%
keine			



**Dataport**

**Allgemeine Angaben zum Unternehmen:**

**Adresse**

Altenholz

**Gesellschafter**

	Gesellschafter	EUR	%
	IT-Verbund Schleswig-Holstein AöR	0,00	17,24
Summe		0,00	17,24

**Organe und ihre Mitglieder:**

**Beteiligungsgesellschaften:**

Unternehmen	Nennkapital	Anteil	%
keine			

## IT-Verbund Schleswig-Holstein

### Allgemeine Angaben zum Unternehmen:

#### Adresse

Reventlouallee 6  
24105 Kiel  
Telefon 0431/5700-5055  
Telefax 0431/988-616-1111  
E-Mail [info@itvsh.de](mailto:info@itvsh.de)  
[www.itvsh.de](http://www.itvsh.de)

#### Rechtsform

AöR

#### Gesellschaftszweck

kommunales Kompetenzzentrum für die Digitalisierung in Kommunen und für den kommunalen Einsatz von Informationstechnologie (§ 3 Errichtungsgesetz ITVSH)

#### Träger

	Gesellschafter	EUR	%
	Hansestadt Lübeck	0,00	
Summe		0,00	0,00

### Organe und ihre Mitglieder:

#### Vorstand

Hans-Jürgen Lucht

### Beteiligungsgesellschaften:

Unternehmen	Nennkapital	Anteil	%
keine			



## Von der Hansestadt Lübeck bestellte Mitglieder in Aufsichtsräten städtischer Gesellschaften

Abhängig von der genauen Regelung im jeweiligen Gesellschaftsvertrag sind die folgenden Personen entweder unmittelbar von der Bürgerschaft der Hansestadt Lübeck in die Aufsichtsräte der angeführten Gesellschaften entsandt worden, oder sie wurden aufgrund eines Beschlusses der Bürgerschaft von der zuständigen Gesellschafterversammlung in den jeweiligen Aufsichtsrat gewählt.

Nachname	Vorname	Unternehmensname
Akyurt	Michelle	Stadtwerke Lübeck Holding GmbH
Alam	Ali	Wirtschaftsförderung Lübeck GmbH
Brock	Ulrich	KWL GmbH
Brozio	Philip	Wirtschaftsförderung Lübeck GmbH
Candan	Aydin	BQL Berufsausbildungs- und Qualifizierungsagentur Lübeck GmbH
Düwel	Peter	Grundstücksgesellschaft Metallhüttengelände mbH
Ehrich	Ellen	Lübecker Hafen-Gesellschaft mit beschränkter Haftung
Eickhoff	Hermann	Lübecker Musik- und Kongreßhallen Gesellschaft mit beschränkter Haftung
Fiorenza	Angela	Lübeck und Travemünde Marketing GmbH
Friemer	Gabriele	BQL Berufsausbildungs- und Qualifizierungsagentur Lübeck GmbH
Fürter	Thorsten	Lübecker Hafen-Gesellschaft mit beschränkter Haftung
Grädner	Anka	KWL GmbH
Grohmann	Carsten	Grundstücks-Gesellschaft TRAVE mbH
Gutzmann	Tanja	Stadtwerke Lübeck Holding GmbH
Haltern	Sabine	KWL GmbH
Hildebrand	Dagmar	KWL GmbH
Hinrichs	Rüdiger	Grundstücksgesellschaft Metallhüttengelände mbH
Jansen	Antje	Grundstücks-Gesellschaft TRAVE mbH
Junghans	Hermann	Stadtwerke Lübeck Holding GmbH
Kaske	Roswitha	Grundstücks-Gesellschaft TRAVE mbH
Klüssendorf	Stefan	Sana Kliniken Lübeck GmbH
Köhler-Kleyer	Maria-Magdalena	Grundstücks-Gesellschaft TRAVE mbH
Krause	Ulrich	Lübeck und Travemünde Marketing GmbH
Lehmann	Gabriele	Wirtschaftsförderung Lübeck GmbH
Lehrke	Lars	Grundstücksgesellschaft Metallhüttengelände mbH
Lengen	Marek	KWL GmbH
Lengen	Sonja	Stadtverkehr Lübeck GmbH
Lüttke	Ragnar Harald	Grundstücks-Gesellschaft TRAVE mbH
Mählenhoff	Silke	Theater Lübeck gemeinnützige Gesellschaft mit beschränkter Haftung
Mauritz	Jochen	Lübecker Musik- und Kongreßhallen Gesellschaft mit beschränkter Haftung
Metzner	Kerstin	Stadtwerke Lübeck GmbH
Metzner	Kerstin	TraveNetz GmbH
Möller	Bernd	Stadtwerke Lübeck GmbH

Möller	Bernd	TraveNetz GmbH
Neskovi´c	Wolfgang	Lübeck und Travemünde Marketing GmbH
Petereit	Peter	Theater Lübeck gemeinnützige Gesellschaft mit beschränkter Haftung
Pluschkell	Ulrich	Stadtwerke Lübeck Holding GmbH
Pluschkell	Ulrich	Stadtverkehr Lübeck GmbH
Polkaehn	Uwe	Lübecker Hafen-Gesellschaft mit beschränkter Haftung
Puschaddel	Klaus	Lübeck und Travemünde Marketing GmbH
Ramcke	Arne-Matz	Stadtverkehr Lübeck GmbH
Rathcke	Thomas	Stadtwerke Lübeck Holding GmbH
Reinhardt	Peter	Grundstücks-Gesellschaft TRAVE mbH
Rüther	Liane	Grundstücksgesellschaft Metallhüttengelände mbH
Schedel	Monika	Lübecker Musik- und Kongreßhallen Gesellschaft mit beschränkter Haftung
Schmidtke	Claudia	Lübecker Musik- und Kongreßhallen Gesellschaft mit beschränkter Haftung
Schopenhauer	Gabriele	Lübeck und Travemünde Marketing GmbH
Siebrat	Ulrike	Grundstücksgesellschaft Metallhüttengelände mbH
Simon	Bernhard	Stadtverkehr Lübeck GmbH
Stabe	Henning	Theater Lübeck gemeinnützige Gesellschaft mit beschränkter Haftung
Stegemann	Heike	KWL GmbH
Stolzenberg	Detlev	KWL GmbH
Tartemann	Dagmar	Lübecker Musik- und Kongreßhallen Gesellschaft mit beschränkter Haftung
Theuerkauff	Silke	Stadtverkehr Lübeck GmbH
Treumann-Greif	Claudia	Wirtschaftsförderung Lübeck GmbH
Vogeler	Michaela	Stadtverkehr Lübeck GmbH
Völker	Astrid	TraveNetz GmbH
Völker	Astrid	Stadtwerke Lübeck GmbH
von Lehmden	Julia	Theater Lübeck gemeinnützige Gesellschaft mit beschränkter Haftung
Wagner	Konstanze	Grundstücks-Gesellschaft TRAVE mbH
Wegner	Hauke	BQL Berufsausbildungs- und Qualifizierungsagentur Lübeck GmbH
Wiechmann	Heike	Theater Lübeck gemeinnützige Gesellschaft mit beschränkter Haftung
Willmer	Doris	Lübecker Hafen-Gesellschaft mit beschränkter Haftung
Wind-Olßon	Ursula	Stadtwerke Lübeck Holding GmbH
Zahn	Frank	Lübecker Musik- und Kongreßhallen Gesellschaft mit beschränkter Haftung
Zander	Andreas	Stadtwerke Lübeck GmbH
Zander	Andreas	TraveNetz GmbH
Zunft	Katjana	Lübeck und Travemünde Marketing GmbH

Stand 31.07.2020

## Übersicht Jahresabschlussprüfer der berichtspflichtigen Gesellschaften und Betriebe

Unternehmen	2019	beauftragt seit
BQL Berufsausbildungs- und Qualifizierungsagentur Lübeck GmbH	BDO AG Wirtschaftsprüfungsgesellschaft	seit 2015
Entsorgungsbetriebe Lübeck	EBNER STOLZ Management Consultants GmbH	seit 2018
Entsorgungszentrum Lübeck GmbH	EBNER STOLZ Management Consultants GmbH	seit 2018
European Cargo Logistics GmbH (ECL)	Ernst & Young GmbH Wirtschaftsprüfungsgesellschaft	seit 2014
Grundstücksgesellschaft Metallhüttengelände mbH	BDO AG Wirtschaftsprüfungsgesellschaft	seit 2015
Grundstücks-Gesellschaft TRAVE mbH	Verband norddeutscher Wohnungsunternehmen e. V.	seit 2017
Kurbetrieb Travemünde	FIDES Treuhand GmbH & Co KG	seit 2015
KWL GmbH	ARGON GmbH Wirtschaftsprüfungsgesellschaft	seit 2014
LHG Service-Gesellschaft mbH	Ernst & Young GmbH Wirtschaftsprüfungsgesellschaft	seit 2014
Lübeck und Travemünde Marketing GmbH	mercurius gmbh Wirtschaftsprüfungsgesellschaft	seit 2016
Lübecker Hafen-Gesellschaft mit beschränkter Haftung	Ernst & Young GmbH Wirtschaftsprüfungsgesellschaft	seit 2014
Lübecker Musik- und Kongreßhallen Gesellschaft mit beschränkter Haftung	mercurius gmbh Wirtschaftsprüfungsgesellschaft	seit 2018
Lübecker Schwimmbäder	BDO AG Wirtschaftsprüfungsgesellschaft	seit 2017
Lübeck-Travemünder Verkehrsgesellschaft mbH	Deloitte GmbH Wirtschaftsprüfungsgesellschaft	seit 2014
Netz Lübeck GmbH	Deloitte GmbH Wirtschaftsprüfungsgesellschaft	seit 2014
Nordic Rail Service GmbH	Ernst & Young GmbH Wirtschaftsprüfungsgesellschaft	seit 2014
PassatEnergie GmbH	Deloitte GmbH Wirtschaftsprüfungsgesellschaft	seit 2017
SeniorInnenEinrichtungen	BDO AG Wirtschaftsprüfungsgesellschaft	seit 2014
Stadtverkehr Lübeck GmbH	Deloitte GmbH Wirtschaftsprüfungsgesellschaft	seit 2014
Stadtwerke Lübeck GmbH	Deloitte GmbH Wirtschaftsprüfungsgesellschaft	seit 2014
Stadtwerke Lübeck Holding GmbH	Deloitte GmbH Wirtschaftsprüfungsgesellschaft	seit 2014
Theater Lübeck gemeinnützige Gesellschaft mit beschränkter Haftung	ARGON GmbH Wirtschaftsprüfungsgesellschaft	seit 2015
TraveKom Telekommunikationsgesellschaft mbH	Deloitte GmbH Wirtschaftsprüfungsgesellschaft	seit 2014
Wirtschaftsförderung Lübeck GmbH	mercurius gmbh Wirtschaftsprüfungsgesellschaft	seit 2015

Die Abschlussprüferin oder der Abschlussprüfer soll spätestens nach der sechsten Jahresabschlussprüfung in Folge gewechselt werden ( C.2.1.2 Lübecker PCGK, § 9 Abs. 3 Kommunalprüfungsgesetz)

## Abkürzungsverzeichnis

BQL	BQL Berufsausbildungs- und Qualifizierungsagentur Lübeck GmbH
DKK	Dänische Krone
EBL	Entsorgungsbetriebe Lübeck
EigVO	Eigenbetriebsverordnung
EZL	Entsorgungszentrum Lübeck GmbH
FAG	Finanzausgleichsgesetz Schleswig-Holstein
GGM	Grundstücksgesellschaft Metallhüttengelände mbH
GGT/Trave	Grundstücks-Gesellschaft TRAVE mbH
GO	Gemeindeordnung Schleswig-Holstein
GOES	GOES Gesellschaft für die Organisation der Entsorgung von Sonderabfällen mbH
GuV	Gewinn- und Verlustrechnung
HL	Hansestadt Lübeck
ITVSH	IT-Verbund Schleswig-Holstein AöR
KAB	Kommunalaufsichtsbehörde
KBT	Kurbetrieb Travemünde
KWL	KWL GmbH
LHG	Lübecker Hafen-Gesellschaft mit beschränkter Haftung
LMuK	Lübecker Musik- und Kongreßhallen Gesellschaft mit beschränkter Haftung
LSB	Lübecker Schwimmbäder
LTM	Lübeck und Travemünde Marketing GmbH
LVG	Lübeck-Travemünder Verkehrsgesellschaft mbH
NAH.SH	Nahverkehrsverbund Schleswig-Holstein GmbH (NAH.SH GmbH)
RSP	Rumba Solarparks GmbH & Co. KG
RUB	Russischer Rubel
SHNG	Schleswig-Holstein Netz AG
SIE	SeniorInnenEinrichtungen
SL	Stadtverkehr Lübeck GmbH
SL-TK	Stadtverkehr Teilkonzern
SPB	Gesellschaft mit beschränkter Haftung «European Cargo Logistics Rus»
SWL	Stadtwerke Lübeck GmbH
SWL-TK	Stadtwerke Teilkonzern
SWLH	Stadtwerke Lübeck Holding GmbH
SWL-Netz	Netz Lübeck GmbH
Theater	Theater Lübeck gemeinnützige Gesellschaft mit beschränkter Haftung
TKL	Trianel Kohlekraftwerk Lünen GmbH & Co. KG
TraveKom	TraveKom Telekommunikationsgesellschaft mbH
Travenetz	TraveNetz GmbH
Trianel	Trianel GmbH
Wifö	Wirtschaftsförderung Lübeck GmbH